

El Mercado de Trabajo en Sonora



Gobierno del
Estado de Sonora



SONORA
UNIDOS LOGRAMOS MÁS

I Trimestre 2018

Secretaría de Hacienda BOLETÍN N° LIV – Mayo 2018

Introducción

Este es el boletín número cincuenta y cuatro del Mercado de Trabajo en Sonora, que elabora la Secretaría de Hacienda del Gobierno del Estado a través de la Dirección General de Planeación y Evaluación.

En el, se integra y analiza los rasgos más sobresalientes de la información en materia laboral y la evolución de los principales indicadores de empleo relativos al primer trimestre de 2018.

En síntesis, el documento ofrece un panorama general sobre el comportamiento del nivel de ocupación, utilizando como fuentes de información las estadísticas del Instituto Mexicano del Seguro Social; los resultados de la Encuesta Nacional de Ocupación y Empleo del Instituto Nacional de Estadística y Geografía, la información del mercado laboral de la Secretaría del Trabajo y Previsión Social, así como de los registros administrativos del Servicio Nacional del Empleo en Sonora.

Directorio

C.P. Raúl Navarro Gallegos
Secretario de Hacienda del Estado de Sonora

C.P. Gustavo Luis Rodríguez Lozano
Subsecretario de Planeación del Desarrollo

C.P. José René Estrada Félix
Director General de Planeación y Evaluación

Responsables de la Edición

Ing. José Lucio Corujo Rubio
Director de Planeación y Estadística

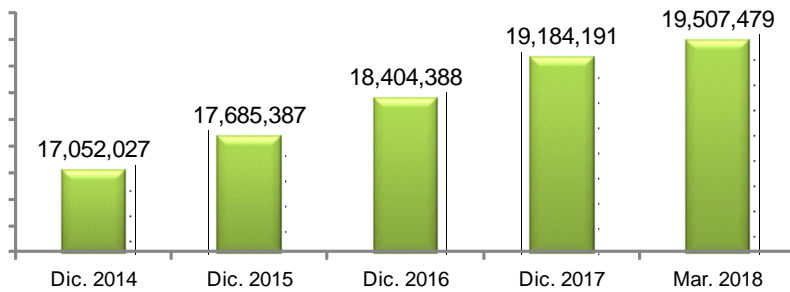
Lic. Javier Santana Delgado
Jefe del Departamento de Estadística

I. El Desempeño del Trabajo Formal (IMSS)

Panorama Nacional

Al concluir el primer trimestre de 2018, el IMSS registró un aumento de 323,288 trabajadores permanentes y eventuales urbanos, contabilizando 19,507,479 trabajadores afiliados, que representó un crecimiento trimestral de 1.7 por ciento del empleo formal en México.

Trabajadores Asegurados en el IMSS en México

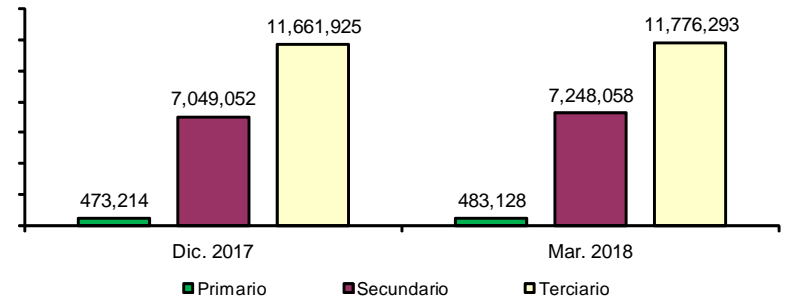


Nota: No incluye a trabajadores eventuales del campo.
Fuente: IMSS.

Por sector de actividad, durante el año la planta laboral registrada por el IMSS en las actividades primarias aumentó en 9,914 trabajadores, cerrando con 483,128 personas ocupadas; en el sector secundario se adicionaron 199,006 trabajadores, acumulando 7,248,058 y en el terciario se incrementó en 114,368 para acumular 11,776,293 plazas.

Por rama de actividad, el incremento del empleo se manifestó principalmente en la división de las industrias de la transformación con 133,279 empleos más; la rama de servicios sociales y comunales aumentó en 57,163 puestos de trabajo.

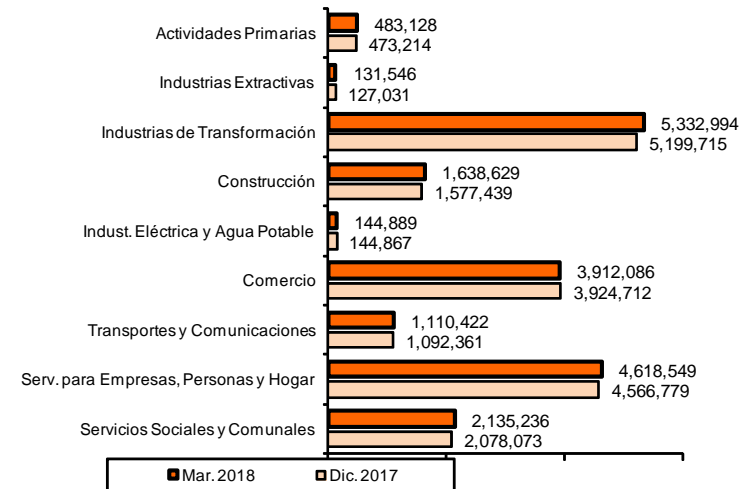
Trabajadores Asegurados en el IMSS por Sector



Nota: No incluye a trabajadores eventuales del campo.
Fuente: IMSS.

Asimismo, la rama de servicios para empresas, personas y hogar se acrecentó en 51,770 trabajadores; la industria de construcción avanzó con 61,190 obteniendo el incremento porcentual más alto de 3.9 por ciento, mientras que el comercio disminuyó su planta laboral en 12,626 puestos, con una caída marginal de 0.3 por ciento.

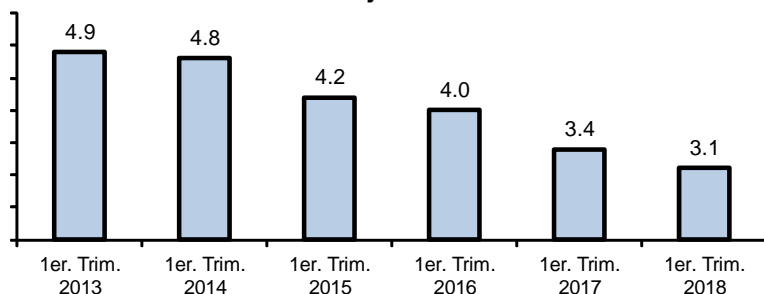
Población Ocupada por Rama de Actividad



Nota: No incluye a trabajadores eventuales del campo.
Fuente: IMSS.

Por su parte, el desempleo en México medido a través de la tasa de desocupación abierta, continuó evolucionando positivamente con una clara tendencia a la baja, contabilizando al primer trimestre de 2018 una tasa de 3.1 por ciento, 0.3 puntos porcentuales por debajo del registro del año anterior.

**Tasa de Desocupación Abierta Nacional
Porcentaje de la PEA**



Fuente: Encuesta Nacional de Ocupación y Empleo, INEGI.

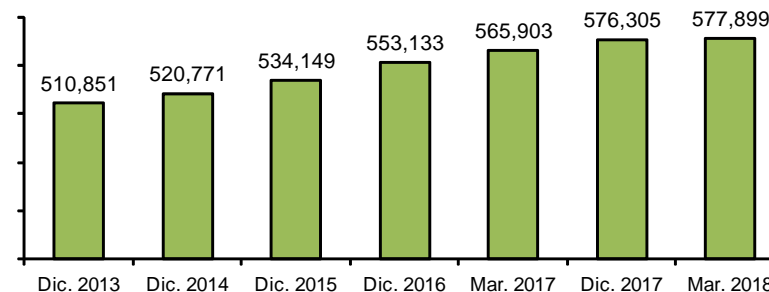
La población desocupada cerró el primer trimestre con 1,713,857 personas disminuyendo respecto al primer trimestre de 2017 en 107,968; por género el rubro de hombres disminuyó en 53,757, mientras que las mujeres desocupadas lo hizo en 54,211.

Empleo Formal en Sonora

Empleo Formal en Sonora

En Sonora, al cierre del primer trimestre de 2018 los trabajadores permanentes y eventuales urbanos afiliados al IMSS aumentaron en 1,594 personas respecto al mes de diciembre, con ello se acumula un total de 577,899 puestos de trabajo ocupados.

**Trabajadores Afiliados en el IMSS
Sonora**



Nota: No incluye a trabajadores eventuales del campo.

Fuente: Elaboración propia con datos de la Secretaría de Economía del Estado.

Por sector de actividad, en el primario se generaron 1,928 puestos de trabajo, con lo que registró 5.9 por ciento de incremento; el secundario disminuyó en 771 plazas, con una caída de 0.3 por ciento y en el terciario se incorporaron 437 trabajadores, con crecimiento de 0.2 por ciento.

Trabajadores Asegurados en el IMSS por Rama de Actividad

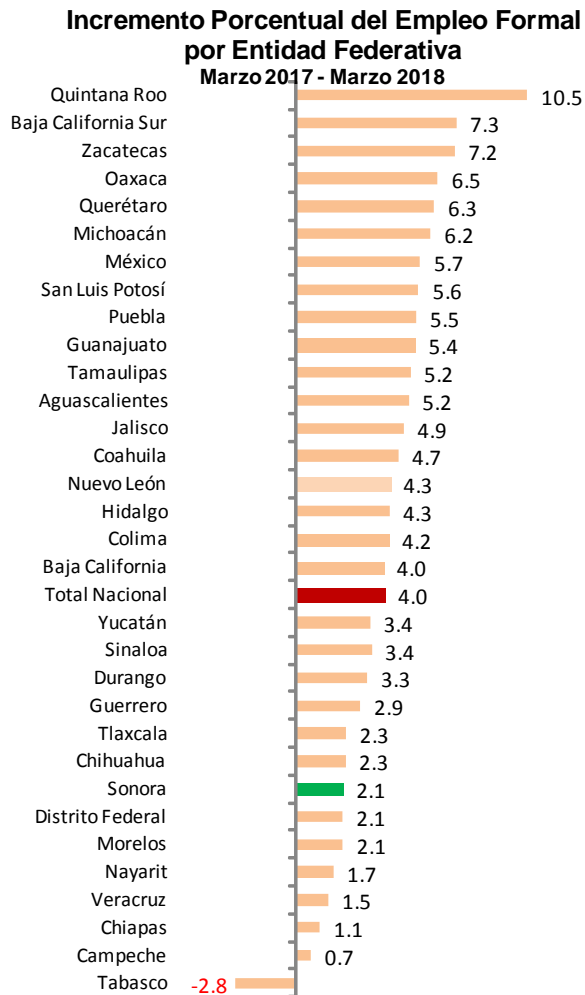
Actividad Económica	Diciembre 2017	Marzo 2018	Variación	
			Absoluta	Relativa
Sector Primario	32,592	34,520	1,928	5.9
Sector Industrial	258,139	257,368	-771	-0.3
Minería	14,983	15,379	396	2.6
Manufactura	183,681	182,090	-1,591	-0.9
Construcción	53,480	53,909	429	0.8
Electricidad, gas y agua	5,995	5,990	-5	-0.1
Sector Terciario	285,574	286,011	437	0.2
Comercio	115,622	115,394	-228	-0.2
Transportes y Comunic.	27,724	27,517	-207	-0.7
Otros Servicios ^a	142,228	143,100	872	0.6
Total	576,305	577,899	1,594	0.3

Nota: No incluye a trabajadores eventuales del campo.

a/ Incluye los servicios para empresas, personales y hogares y, servicios sociales y comunales.

Fuente: Secretaría de Economía del Estado con base en cifras del IMSS.

Por actividad económica, en el sector secundario la rama de la minería aumentó en 396 trabajadores y la construcción incrementó su planta laboral con 429 puestos de trabajo, mientras que en la manufactura se perdieron 1,591 empleos derivado básicamente por el cierre de uno de los tres turnos de la Planta de Estampado y Ensamble Ford Hermosillo.



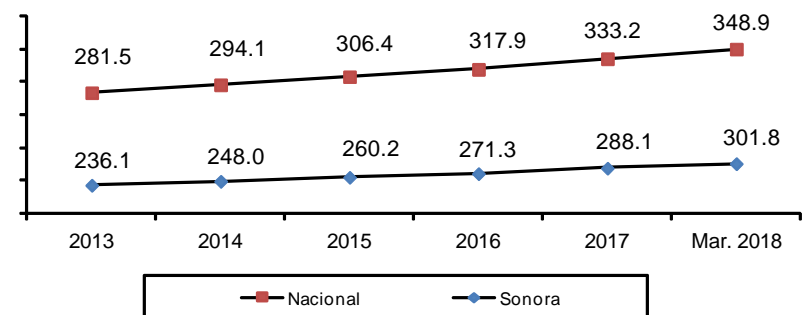
Nota: No incluye a los trabajadores eventuales del campo.
Fuente: INEGI.

En el sector terciario, en las ramas de servicios para empresas, personales y hogares y servicios sociales y comunales se crearon 872 nuevos puestos de trabajo; mientras que en el comercio se perdieron 228 y en la rama de transporte y comunicaciones 207 empleos.

Respecto al empleo formal a nivel nacional, en marzo 2018, Sonora creció 2.1 por ciento respecto a las cifras registradas un año antes, ocupando porcentualmente el lugar número 25 en generación de empleo.

En lo que se refiere al salario medio asociado a los trabajadores asegurados en el IMSS por entidad federativa, en el primer trimestre de 2018, Sonora promedió 301.8 pesos, con un incremento en el trimestre de 4.8 por ciento, mientras que a nivel nacional, el aumento fue de 4.7 por ciento.

Salario Medio de Trabajadores Asegurados en el IMSS
Pesos por día



Fuente: Elaboración propia con cifras de la Secretaría del Trabajo y Previsión Social.

Debemos aclarar, que aún y cuando el salario pagado en Sonora a los trabajadores afiliados al IMSS, fue 15.6 por ciento menor al promedio nacional, de acuerdo a la Encuesta Nacional de Ocupación y Empleo del INEGI, que contabiliza los niveles de ingreso de la población económicamente activa ocupada total, que incluye a los asegurados en el IMSS, así como, a los trabajadores no asegurados, el ingreso nominal promedio en Sonora continuó siendo superior al promedio nacional.

Según esta Encuesta, durante el primer trimestre de 2018, el ingreso promedio por hora trabajada de los sonorenses fue de \$42.90, superior en \$6.50 al promedio nacional que fue de \$36.40.

Población Económicamente Activa e Inactiva.

La población económicamente activa de Sonora (PEA) ascendió a 1,426,957 personas, de las cuales 1,380,907 estuvieron ocupadas.

Empleo Total en Sonora

Concepto	1er. Trim.	1er. Trim.	Variación	
	2017	2018	Absoluta	Relativa
Población ocupada	1,348,733	1,380,907	32,174	2.4
Primario	171,431	177,905	6,474	3.8
Secundario	369,370	390,509	21,139	5.7
Terciario	790,887	789,759	-1,128	-0.1
No especificado	17,045	22,734	5,689	33.4

Fuente: Encuesta Nacional de Ocupación y Empleo, INEGI.

La económicamente no activa contabilizo 838,294 personas, de las cuales 123,867 manifestaron su disponibilidad para trabajar.

Población Total y Fuerza de Trabajo

Al cierre del primer trimestre de 2018 la población de Sonora fue de 3,036,144 habitantes, 38,904 más que un año antes; la población en edad de trabajar (de 15 años y más) registró 2,265,251 personas, 36,417 más que un año antes.

Indicadores Estratégicos de Ocupación y Empleo Total

Concepto	1er. Trim.	1er. Trim.	Variación	
	2017	2018	Absoluta	Relativa
Población total	2,997,240	3,036,144	38,904	1.3
Población de 15 años y más	2,228,834	2,265,251	36,417	1.6
Población Económicamente Activa	1,398,527	1,426,957	28,430	2.0
Ocupada	1,348,733	1,380,907	32,174	2.4
Desocupada	49,794	46,050	-3,744	-7.5
Población Económicamente Inactiva	830,307	838,294	7,987	1.0

Fuente: Encuesta Nacional de Ocupación y Empleo, INEGI.

Población Ocupada por Rama de Actividad



Nota: No incluye el rubro de No Especificado.
Fuente: Encuesta Nacional de Ocupación y Empleo, INEGI.

Respecto a la población ocupada total, 177,905 personas laboraron en el sector primario, el cual se incrementó en 3.8 por ciento; 390,509 se desempeñaron en las actividades secundarias, con un avance de 5.7 por ciento, mientras que 789,759 trabajadores laboraron en el sector terciario, cuya tasa anual disminuyó 0.1 por ciento.

Por rama de actividad, destaca el desempeño del comercio con un incremento anual de 18,302 puestos de trabajo; las industrias manufactureras con una adición de 15,125 trabajadores; la rama de gobierno y organismos internacionales con 7,397 puestos más y las actividades primarias con la incorporación de 6,474 personas a su plata laboral, entre otras. En contraparte de las ramas económicas que registraron disminución, sobresalen los servicios profesionales, financieros y corporativos con una caída de 15,652 puestos de trabajo; la rama de servicios diversos con 13,177 trabajadores menos y la rama de servicios sociales que perdió 2,043 empleos.

Entre otras variables del empleo total, en el primer trimestre de 2018 destaca la disminución anualizada de 3,744 personas en el rubro de desocupados; el incremento de 31,805 trabajadores subordinados y remunerados y la disminución de 4,665 empleadores, cifra que representa una caída anualizada de 5.9 por ciento.

Los sonorenses se desempeñan en una gran variedad de tareas que realizan con distinta intensidad: mientras que por un lado 108,506 trabajadores laboraron menos de 15 horas semanales (rubro que se incrementó 21.9), en el otro extremo 660,550 acumularon de 35 a 48 horas por semana (registró una caída de 0.5 por ciento).

En este primer trimestre de 2018, el crecimiento del empleo estuvo apoyado en la generación de plazas de bajos ingresos y constituye, junto con la informalidad, uno de los puntos negativos del mercado laboral.

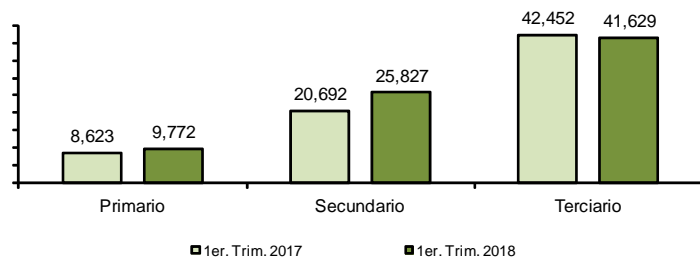
De acuerdo a la ENOE, sin considerar 295,953 empleos que no especificaron su nivel de ingreso y 40,014 que no recibieron ingresos, en Sonora el 70.4 por ciento de la población con empleo recibió como salario entre \$2,651.00 hasta \$7,952.00 es decir de uno hasta tres salarios mínimos, cifra que se incrementó en un año 10.2 por ciento, al ubicar un total de 763,980 trabajadores, en contraparte el segmento con percepciones de más de cinco salarios mínimos (85,894 personas) disminuyó 23.8 por ciento.

Otro enfoque desde el cual puede caracterizarse la población ocupada es el que se refiere a las 686,818 personas con acceso a las instituciones de salud como prestación por su trabajo, segmento que aumentó en 43,365 personas respecto a lo observado en el primer trimestre de 2017, mientras que el grupo de los sin acceso contabilizó 667,890 disminuyendo en 14,096 personas menos.

Niveles de Subocupación y Desocupación

Al cierre del primer trimestre de 2018, la población subocupada, entendida ésta como la con necesidad de trabajar más tiempo, lo que se traduce en la búsqueda de una ocupación complementaria o de un nuevo trabajo con mayor horario concentró 77,228 trabajadores, registrando un incremento anual de 7.3 por ciento. Según la condición de búsqueda de trabajo adicional, 5,015 trabajadores manifestaron estar en busca de trabajo adicional, 46.6 por ciento menos que los registrados un año antes.

Población Subocupada por Sector



Nota: No incluye el rubro de No Especificado.
Fuente: Encuesta Nacional de Ocupación y Empleo, INEGI.

Por sector económico, la población subocupada del primario aumentó en 1,149 personas respecto al mismo periodo del año anterior; el secundario en 5,135 y el terciario disminuyó en 823 trabajadores.

Por nivel de instrucción, se observa que la mayor parte de los trabajadores subocupados cuentan con nivel educativo de secundaria registrando una tendencia a la alza.

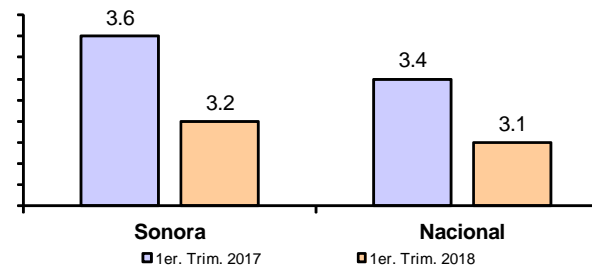
Población Subocupada por Nivel de Instrucción



Nota: No incluye a los que no especificaron su nivel de institución.
Fuente: Encuesta Nacional de Ocupación y Empleo, INEGI.

Finalmente, la población desocupada, es decir la que no trabajó siquiera una hora durante la semana de referencia de la encuesta, pero hizo alguna actividad por obtenerlo, se situó en 46,050 personas y la tasa de desocupación abierta de Sonora cerró en 3.2 por ciento, manteniéndose 0.4 puntos por debajo del nivel alcanzado un año antes y 0.1 puntos por arriba del 3.1 por ciento del promedio nacional.

Tasa de Desocupación Abierta Sonora y Nacional



Fuente: Elaboración propia con datos de la Secretaría del Trabajo y Previsión Social.

III. Ocupación y Empleo en Hermosillo

Según INEGI, durante el primer trimestre de 2018, la población del área metropolitana de Hermosillo, creció a tasa anual de 1.3 por ciento acumulando 815,411 habitantes, de los cuales 619,636 están en edad de trabajar.

La población económicamente activa concentró 391,782 personas, de las cuales 378,362 se mantuvieron ocupadas, mientras que 13,420 estuvieron desocupadas, registrando este rubro una disminución de 13.0 por ciento respecto a un año antes.

Por su parte, la población no económicamente activa fue de 227,854 registrando un incremento anualizado de 4.7 por ciento, integrándose de 20,651 personas con disponibilidad para trabajar, 9.8 por ciento por debajo de un año antes y 207,203 sin esta condición.

Es importante resaltar que la tasa de desocupación de Hermosillo disminuyó 0.5 puntos porcentuales, respecto a la cifra registrada un año antes.

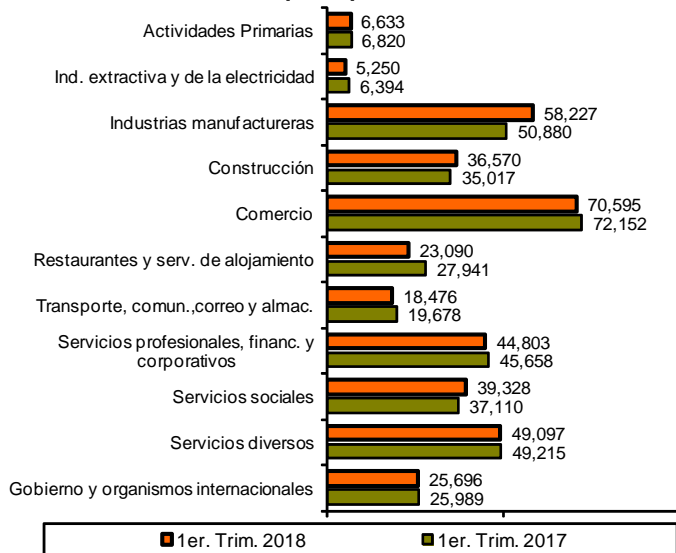
Población y Empleo en el Área Metropolitana de Hermosillo

Concepto	1er. Trim 2017	1er. Trim 2018	Variación
			%
Población total	804,968	815,411	1.3
Población de 15 años y más	611,316	619,636	1.4
Población económicamente activa	393,734	391,782	-0.5
Ocupada	378,315	378,362	0.0
Desocupada	15,419	13,420	-13.0
Población no económicamente activa	217,582	227,854	4.7
Disponibile	22,895	20,651	-9.8
No disponible	194,687	207,203	6.4
Tasa de desocupación	3.9	3.4	-12.8

Fuente: Encuesta Nacional de Ocupación y Empleo, INEGI.

Por sector de actividad económica, el primario cerró con 6,633 trabajadores con una disminución anual de 2.7 por ciento, el sector secundario acumuló 100,047 personas, avanzó 8.4 por ciento aumentando su planta laboral en 7,756 empleos, mientras que el terciario cayó 2.4 por ciento perdiendo 6,658 puestos de trabajo, para contabilizar 271,085 trabajadores.

Población Ocupada por Rama de Actividad



Fuente: INEGI.

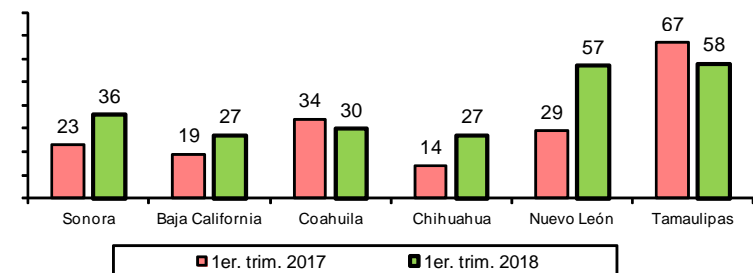
En el sector secundario, con excepción de la industria extractiva y de la electricidad que perdió 1,114 empleos (17.9 por ciento de su planta laboral), las demás ramas de actividad registraron incrementos, destacando la industria manufacturera con 7,347 puestos de trabajo adicionales y un crecimiento anual de 14.4 por ciento y la construcción con crecimiento de 4.4 por ciento.

En el sector terciario, excepto la rama de servicios sociales que creció 6.0 por ciento, adicionando 2,218 puestos de trabajo, el resto registró disminución destacando la rama de restaurantes y servicios de alojamiento con una caída de 17.4 por ciento.

IV. Contratos e Incremento Directo Salarial en la Jurisdicción Federal

Según la Secretaría del Trabajo y Previsión Social durante el primer trimestre de 2018, en Sonora se celebraron 36 contratos colectivos de trabajo de jurisdicción federal, respecto de las entidades federativas de la frontera norte se ubicó porcentualmente por arriba de Baja California, Coahuila y Tamaulipas.

Contratos Colectivos de Trabajo de Jurisdicción Federal



Fuente: Elaboración propia con datos de la Secretaría del Trabajo y Previsión Social.

Asimismo, en Sonora se realizaron 33 revisiones salariales en la jurisdicción federal, ubicándose porcentualmente con respecto a las demás entidades de la frontera norte por arriba de Coahuila y Tamaulipas.

Revisiones Salariales en la Jurisdicción Federal al 1er. Trimestre

Entidad Federativa	2017	2018	Variación	
			Absoluta	Relativa
Sonora	36	33	-3	-8.3
Baja California	18	38	20	111.1
Coahuila	47	40	-7	-14.9
Chihuahua	28	27	-1	-3.6
Nuevo León	35	56	21	60.0
Tamaulipas	116	86	-30	-25.9

Fuente: Elaboración propia con datos de la Secretaría del Trabajo y Previsión Social.

Es importante destacar, que estas revisiones salariales beneficiaron en Sonora a 9,109 trabajadores, 20.5 ciento por debajo de la mano de obra que se benefició el año anterior.

Por último, la Entidad recibió un incremento promedio salarial nominal de 5.9 por ciento, 0.7 puntos más que durante el mismo periodo de 2017, después de Nuevo León fue el más alto de las entidades de la frontera norte; descontando el alza de la inflación, tenemos que en términos reales el salario en Sonora se incrementó en 1.6 por ciento en el primer trimestre de 2018, mientras que a nivel nacional cayó 0.23 por ciento.

V. Vinculación Laboral del Servicio Nacional del Empleo

Según el Servicio Nacional del Empleo, en el resumen de acciones de los programas de apoyo al empleo en Sonora, durante el primer trimestre de 2018 se atendieron 39,796 personas buscadoras de empleo; de las cuales se colocaron 8,170 personas en los diferentes empleos disponibles, destacando 3,569 colocados por medio de la bolsa de trabajo y 3,637 por las ferias del empleo.

Personas Atendidas y Colocadas por el Servicio Nacional del Empleo Enero - marzo 2018

Programa	Atendidos	Colocados
Servicios de Vinculación Laboral	39,796	8,170
Bolsa de trabajo	17,543	3,569
Ferias de empleo	10,130	3,637
Prog. de Trab. Agrícolas Temporales México-Canadá	145	51
Portal del empleo	10,682	913
Talleres para buscadores de empleo ^{1/}	1,296	0

^{1/} No se contabiliza la colocación en este servicio, toda vez que está formando parte de otros servicios.

Fuente: STPS.

Con estos resultados, el grado de intermediación del servicio nacional del empleo en Sonora, durante el primer trimestre de 2018 alcanzó la cobertura de 20.5 por ciento en la colocación de trabajadores respecto a las personas solicitantes.

Entre sus programas destacan los servicios de colocación provenientes del programa bolsa de trabajo, por cuyo conducto las empresas participantes ofrecieron 8,980 plazas de trabajo, atendándose a 6,200 solicitantes de empleo, de los cuales 3,569 personas se colocaron en un puesto de trabajo.

Rasgos Destacados en el Mercado Laboral

Al término del primer trimestre de 2018 el número de trabajadores permanentes y eventuales urbanos asegurados en el IMSS en México aumentó 323,288 personas, alcanzando un total de 19,507,479 trabajadores afiliados.

Por sector, el primario aumentó en 9,914 trabajadores cerrando con 483,128 personas ocupadas, al secundario se adicionaron 199,006 acumulando 7,248,058 y el terciario incrementó su planta laboral en 114,368 personas, congregando 11,776,293 plazas ocupadas.

La tasa nacional de desocupación abierta reflejó la evolución positiva del mercado de trabajo, registrando una tendencia a la baja cerrando el primer trimestre con 3.1 por ciento, mientras que en Sonora bajó a 3.2 por ciento

Por su parte, en Sonora la población económicamente activa sumó 1,426,957 personas, la población ocupada total fue de 1,380,907 personas, los sonorenses sin empleo sumaron 46,050, de los cuales 25,815 fueron hombres y 20,235 mujeres.

Los trabajadores permanentes y eventuales urbanos con afiliación al IMSS aumentaron en 1,594 personas, alcanzando un total de 577,899 trabajadores, en el sector primario se generaron 1,928 puestos de trabajo; en el secundario disminuyó en 771 y en el terciario se incorporaron 437 trabajadores.

Por rama de actividad económica, destaca la incorporación de 872 trabajadores en la rama de otros servicios; la construcción con 429 y la minería con 396 plazas más; mientras que en la manufactura se perdieron 1,591 empleos, derivado del cierre de turno de la Planta Ford.

El empleo con afiliación al IMSS en Sonora creció a tasa anual de 2.1 por ciento, ocupando el lugar número 25 en generación de empleo respecto a las entidades federativas.

El salario medio de cotización al IMSS en Sonora registró un incremento nominal trimestral de 4.82 por ciento, promediando \$301.80 por día, ligeramente por arriba del 4.7 por ciento nacional; de igual forma, el ingreso promedio por hora trabajada de los sonorenses fue de \$42.90, superando con \$6.50 al promedio nacional.

Por su parte, es importante considerar que en este primer trimestre el crecimiento del empleo estuvo apoyado en la generación de plazas de bajos ingresos y constituye junto con la informalidad, uno de los puntos negativos del mercado de trabajo.

En lo general, el empleo en Sonora registró un balance positivo, al registrar la población ocupada total un crecimiento de 2.4 por ciento, comparada con el aumento del 2.0 por ciento de la población económicamente activa.

