

El Mercado de Trabajo en Sonora



Gobierno del
Estado de Sonora



SONORA
UNIDOS LOGRAMOS MÁS

III Trimestre 2016

Introducción

Este es el boletín número cuarenta y ocho del Mercado de Trabajo en Sonora, que elabora la Secretaría de Hacienda del Gobierno del Estado a través de la Dirección General de Planeación y Evaluación.

En él, se integra y analiza los rasgos más sobresalientes de la información en materia laboral y la evolución de los principales indicadores de empleo relativos al tercer trimestre de 2016.

En síntesis, el documento ofrece un panorama general sobre el comportamiento del nivel de ocupación, utilizando como fuentes de información las estadísticas del Instituto Mexicano del Seguro Social; los resultados de la Encuesta Nacional de Ocupación y Empleo del Instituto Nacional de Estadística y Geografía, la información del mercado laboral de la Secretaría del Trabajo y Previsión Social, así como de los registros administrativos del Servicio Nacional del Empleo en Sonora.

Directorio

C.P. Raúl Navarro Gallegos
Secretario de Hacienda del Estado de Sonora

C.P. Gustavo Luis Rodríguez Lozano
Subsecretario de Planeación del Desarrollo

C.P. José René Estrada Félix
Director General de Planeación y Evaluación

Responsables de la Edición

Ing. José Lucio Corujo Rubio
Director de Planeación y Estadística

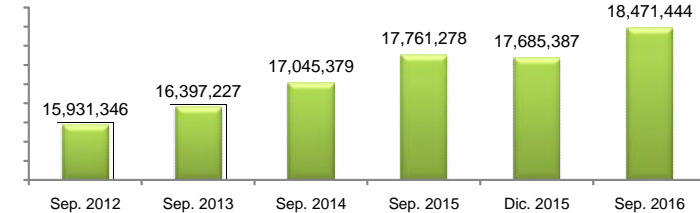
Lic. Javier Santana Delgado
Jefe del Departamento de Estadística

I El Desempeño del Trabajo Formal (IMSS)

Panorama Nacional

Al cierre de septiembre de 2016, el número de trabajadores permanentes y eventuales urbanos registrados por el IMSS, aumentó en 786,057, alcanzando con ello un total de 18,471,444 trabajadores. Anualmente esta cifra representa una tasa de crecimiento del empleo formal de 4.0 por ciento.

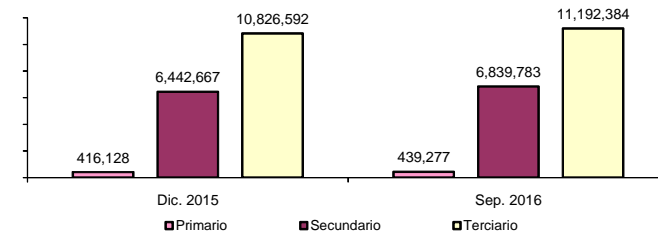
Trabajadores Asegurados en el IMSS en México



Nota: No incluye a trabajadores eventuales del campo.
Fuente: IMSS.

Durante los primeros nueve meses de 2016, la planta laboral con afiliación al IMSS del sector primario aumentó en 23,149 trabajadores, cerrando con 439,277 personas ocupadas; en el sector secundario se adicionaron 397,116 trabajadores, acumulando 6,839,783 y en el terciario se incrementó en 365,792 para acumular 11,192,384 plazas.

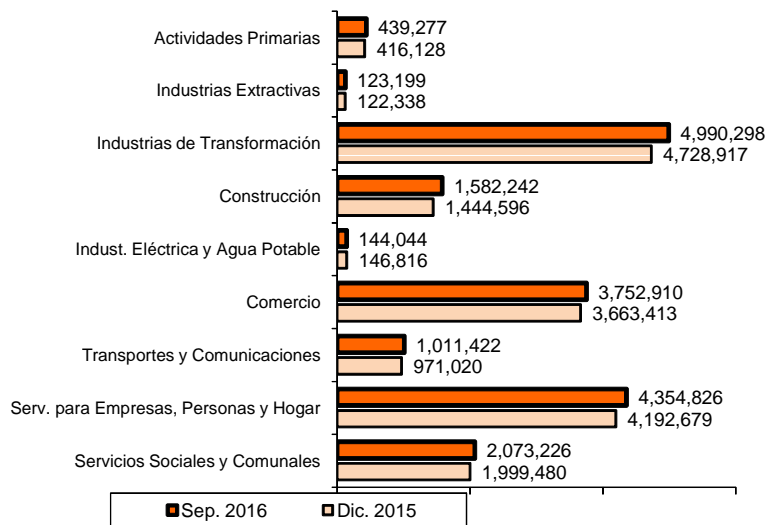
Trabajadores Asegurados al IMSS por Sector



Nota: No incluye a trabajadores eventuales del campo.
Fuente: IMSS.

Por rama de actividad, el incremento del empleo se manifestó principalmente en la división de las industrias de la transformación con 261,381 empleos más, contabilizando un total de 4,990,298 empleos activos; la rama de servicios para empresas, personas y hogar se acrecentó en 162,147 trabajadores; la industria de construcción avanzó con 137,646; los servicios sociales y comunales 73,746; el comercio aumentó en 89,497; la rama de transportes y comunicaciones 40,402, entre otros, mientras que el número de trabajadores de la industria eléctrica y agua potable registró una caída de 2,772 puestos ocupados en su planta laboral.

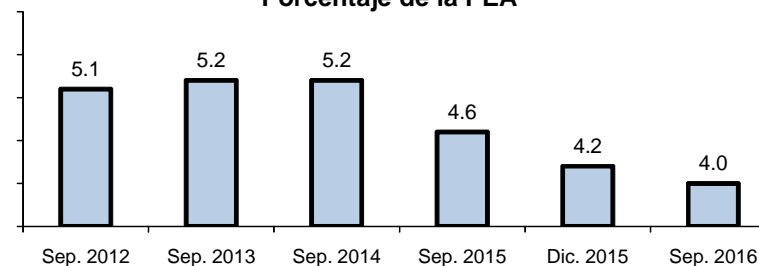
Población Ocupada por Rama de Actividad



Nota: No incluye a trabajadores eventuales del campo.
Fuente: IMSS.

Por su parte, el desempleo medido a través de la tasa de desocupación abierta del país, evolucionó de forma positiva manteniendo una clara tendencia a la baja, contabilizando al tercer trimestre de 2016 una tasa de 4.0 por ciento, 0.6 puntos porcentuales por debajo del registro de un año antes.

Tasa de Desocupación Abierta Nacional Porcentaje de la PEA



Fuente: Encuesta Nacional de Ocupación y Empleo, INEGI.

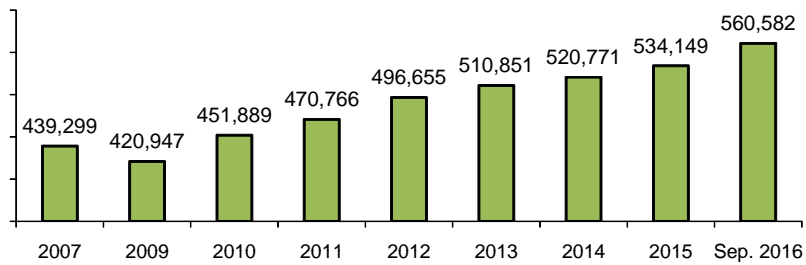
En cuanto a la población desocupada, ésta disminuyó respecto a septiembre de 2015 en 261,560 personas, de las cuales 115,118 correspondió a jóvenes con edades de 15 a 24 años y 92,989 al grupo de 25 a 44 años y el resto 53,453 a personas mayores de 44 años.

Empleo Formal en Sonora

En Sonora, los trabajadores permanentes y eventuales urbanos afiliados al IMSS aumentaron en 26,433 al cierre de septiembre, con ello se acumula un total de 560,582 trabajadores en el mercado formal del Estado. Esta cifra representa un crecimiento de 4.9 por ciento en lo que va del año y anualizado una tasa del 4.0 por ciento.

Desde 2010, el nivel del empleo ha mantenido un desempeño favorable superándose de manera significativa los niveles registrados antes de la recesión económica mundial de 2009, año en que el mercado laboral de Sonora perdió 18,352 puestos de trabajo formal.

Trabajadores Afiliados en el IMSS Sonora



Nota: No incluye a trabajadores eventuales del campo.

Fuente: Elaboración propia con datos de la Secretaría de Economía del Estado.

Por sector de actividad al cierre de septiembre de 2016, en el primario se generaron 2,145 puestos de trabajo, con lo que registró 7.2 por ciento de incremento; el secundario aumentó en 13,849 plazas, con incremento de 6.0 por ciento y en el terciario se incorporaron 10,439 trabajadores, con crecimiento de 3.8 por ciento.

Trabajadores Asegurados en el IMSS por Rama de Actividad

Actividad Económica	Diciembre 2015	Septiembre 2016	Variación	
			Absoluta	Relativa
Sector Primario	29,868	32,013	2,145	7.2
Sector Industrial	231,816	245,665	13,849	6.0
Minería	13,222	13,503	281	2.1
Manufactura	164,745	170,726	5,981	3.6
Construcción	47,762	55,493	7,731	16.2
Electricidad, gas y agua	6,087	5,943	-144	-2.4
Sector Terciario	272,465	282,904	10,439	3.8
Comercio	110,942	112,289	1,347	1.2
Transportes y Comunic.	26,205	27,230	1,025	3.9
Otros Servicios ^a	135,318	143,385	8,067	6.0
Total	534,149	560,582	26,433	4.9

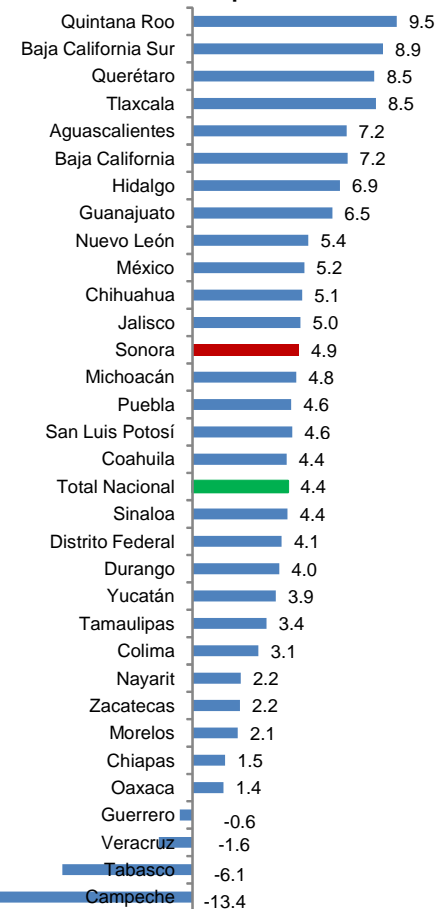
Nota: No incluye a trabajadores eventuales del campo.

a/ Incluye los servicios para empresas, personales y hogares y, servicios sociales y comunales.

Fuente: Secretaría de Economía del Estado con base en cifras del IMSS.

Por actividad económica, con excepción del subsector de electricidad, gas y agua que disminuyó en 144 trabajadores su planta laboral; el resto de las actividades económicas registraron incrementos, destacando la rama de otros servicios con la incorporación al mercado de 8,067 trabajadores y un incremento de 6.0 por ciento; la rama de la construcción que captó 7,731 trabajadores más; la rama de las manufacturas con 5,981 trabajadores y el comercio adicionó 1,347 puestos de trabajo.

Crecimiento del Empleo Afiliado al IMSS Diciembre 2015 - Septiembre 2016



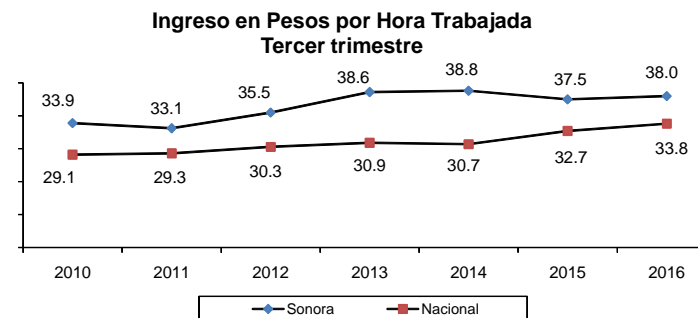
Fuente: Elaboración propia con cifras de INEGI.

Si lo comparamos con el crecimiento del empleo formal nacional, en los nueve primeros meses de 2016, Sonora registró un avance de 4.9 por ciento respecto a las cifras registradas en diciembre de 2015, quedando por arriba del promedio nacional de 4.4 por ciento, ocupando el lugar número 13 en generación de empleo respecto al resto de las entidades federativas y cuarto en relación a las entidades de la frontera norte.

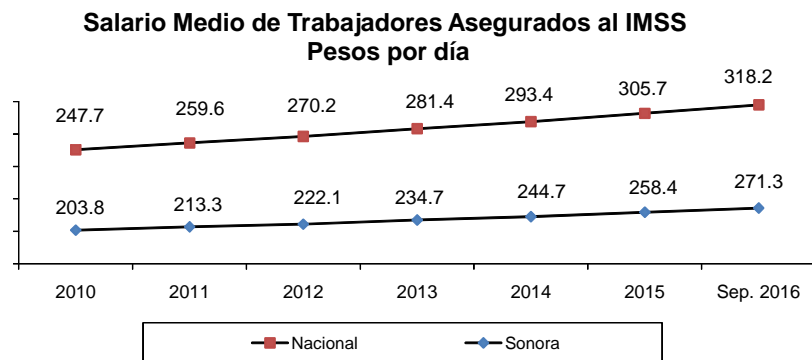
En lo que se refiere al salario medio asociado a los trabajadores asegurados en el IMSS por entidad federativa, de enero a septiembre de 2016, Sonora promedió \$271.34, con un incremento de 4.3 por ciento comparado con el mismo periodo de 2015, mientras que a nivel nacional, el aumento fue de 3.8 por ciento. Es importante destacar que en siete años el salario medio de cotización al IMSS de los Sonorenses acumuló un incremento de 33.2 por ciento, logrando un mejor comportamiento comparado con el 28.4 por ciento nacional.

Debemos aclarar, que aún y cuando el salario pagado en Sonora a los trabajadores afiliados al IMSS, fue 17.3 por ciento menor al promedio nacional, de acuerdo a la Encuesta Nacional de Ocupación y Empleo del INEGI, que contabiliza los niveles de ingreso de la población económicamente activa ocupada total, que incluye a los asegurados en el IMSS, así como, a los trabajadores no asegurados, el ingreso nominal promedio en Sonora continuó siendo superior al promedio nacional.

Según esta Encuesta, durante el tercer trimestre de 2016, el ingreso promedio por hora trabajada de los sonorenses fue de \$38.00, superior en \$4.20 al promedio nacional que fue de \$33.80.



Fuente: Elaboración propia con cifras de la Secretaría del Trabajo y Previsión Social.



Fuente: Elaboración propia con cifras de la Secretaría del Trabajo y Previsión Social.



Población Total y Fuerza de Trabajo

La población de Sonora al cierre del tercer trimestre de 2016, fue de 2,977,588 habitantes, aumentando en 39,689 comparado con año antes.

Indicadores Estratégicos de Ocupación y Empleo Total Al tercer trimestre

Concepto	2015	2016	Variación Absoluta
Población total	2,937,899	2,977,588	39,689
Población de 15 años y más	2,186,170	2,224,440	38,270
Población Económicamente Activa	1,363,500	1,411,926	48,426
Población Económicamente Inactiva	822,670	812,514	-10,156

Fuente: Encuesta Nacional de Ocupación y Empleo, INEGI.

Como se observa en el cuadro, la población en edad de trabajar (de 15 años y más) cerró con 2,224,440 personas, 38,270 más que el año anterior.

Población Económicamente Activa e Inactiva.

En cuanto a la población económicamente activa de Sonora (PEA), esta contabilizó 1,411,926 personas, manteniéndose de ella 1,331,934 ocupada; la económicamente no activa disminuyó 10,156 cerró el tercer trimestre con 812,514 personas, con ello 129,465 manifestaron en disponibilidad para trabajar, aún cuando no buscaron empleo por considerarse sin oportunidad de encontrarlo y 683,049 se declaró como no disponible.

Empleo Sonora Al tercer trimestre

Concepto	2015	2016	Variación	
			Absoluta	Relativa
Población ocupada total	1,296,467	1,331,934	35,467	2.7
Primario	109,818	131,325	21,507	19.6
Secundario	391,646	387,093	-4,553	-1.2
Terciario	785,225	796,895	11,670	1.5
No especificado	9,778	16,621	6,843	70.0

1/ Incluye a trabajadores permanentes y eventuales urbanos.

Fuente: INEGI, IMSS.

Respecto a la población ocupada total, 131,325 personas laboraron en el sector primario, el cual registró un incremento de 19.6 por ciento anual; 387,093 se desempeñaron en las actividades secundarias, con una disminución de 1.2 por ciento y 796,895 trabajadores laboraron en el sector terciario, cuya tasa anual se incrementó 1.5 por ciento.

Población Ocupada por Rama de Actividad



Nota: No incluye el rubro de No Especificado.

Fuente: Encuesta Nacional de Ocupación y Empleo, INEGI.

Por rama de actividad, destacan las agropecuarias con 21,507 nuevos empleos; los servicios profesionales, financieros y corporativos incrementó su planta laboral en 20,713 puestos de trabajo; la rama de transportes, comunicaciones, correo y almacenamiento con 8,810; la industria manufacturera avanzó con 7,055 nuevos puestos de trabajo y los servicios sociales 6,267; en contraparte de las ramas económicas registraron disminución, sobresalen la industria extractiva y de la electricidad con 11,677; la rama de gobierno y organismos internacionales 10,285 y los restaurantes y servicios de alojamiento con una disminución de 9,509 plazas.

Entre otras variables del empleo general, de manera muy positiva la disminución de 15.2 por ciento del rubro de población no económica activa disponible para trabajar; el incremento de 13.5 por ciento de los trabajadores con percepciones no salariales, así como la disminución de 4.9 por ciento de trabajadores no remunerados, que en números nominales significan 2,155 personas; por su parte, entre los aspectos negativos sobresale el incremento 67,197 trabajadores con percepciones de hasta tres salarios mínimos, contra la disminución de 49,282 puestos de trabajo con ingresos de más de tres salarios mínimos.

En lo que respecta al sector informal, este presentó una reducción marginal de 0.3 por ciento, que representa 962 trabajadores, cerrando el trimestre con 274,935 personas que trabajan en la informalidad.

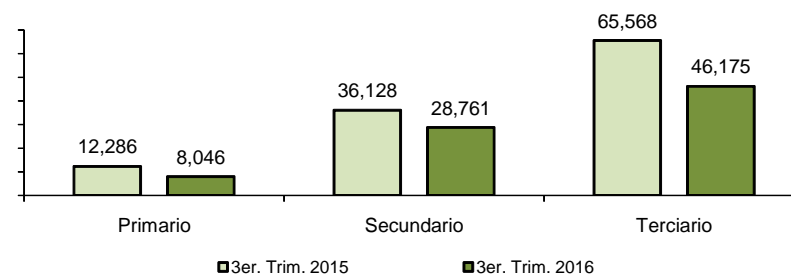
Por su parte, la condición de acceso a las instituciones de salud en Sonora, registró un ligero retroceso; el número de trabajadores con acceso a dichos servicios aumentó 5,306 personas, mientras que el grupo de los sin acceso creció 21,823 personas, entre otros indicadores.

Niveles de Subocupación y Desocupación

Al cierre del tercer trimestre de 2016, la población subocupada concentró 84,875 trabajadores, con una disminución anual de 26.0 por ciento, reduciéndose este rubro 29,811 personas ocupadas, cerrando la tasa anual de desocupación en 6.4 por ciento 2.4 puntos por debajo del año anterior, que indica un mejoramiento del nivel del salario real del de los sonorenses.

Según la condición de búsqueda de trabajo adicional de la población subocupada, 8,171 trabajadores manifestaron estar en busca de trabajo adicional, 17.4 por ciento por abajo del tercer trimestre de 2015 y 76,704 personas sin búsqueda de trabajo adicional, 26.8 por ciento menos.

Población Subocupada por Sector



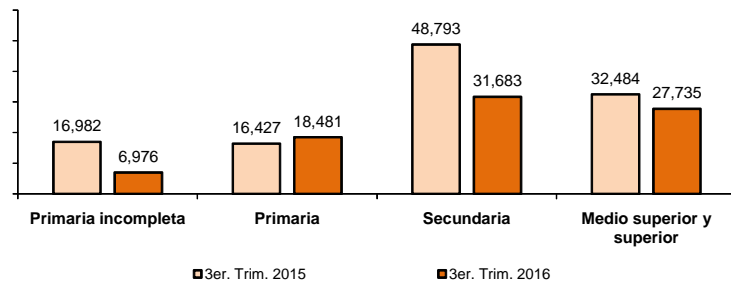
Nota: No incluye el rubro de No Especificado.

Fuente: Encuesta Nacional de Ocupación y Empleo, INEGI.

Por sector económico, la población subocupada disminuyó de manera significativa; el primario se redujo en 4,240 personas respecto al mismo periodo del año anterior cerrando el mes de septiembre con 8,046; el secundario en 7,367 cerrando en 28,761 y el terciario en 19,393 trabajadores para contabilizar un total de 46,175 personas subocupadas.

Por nivel de instrucción, se observa un aumento en la población subocupada con nivel educativo de primaria completa y una disminución de trabajadores con primaria incompleta; secundaria completa y medio superior y superior.

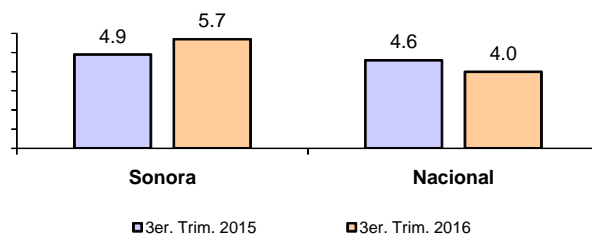
Población Subocupada por Nivel de Instrucción



Fuente: Encuesta Nacional de Ocupación y Empleo, INEGI.

Finalmente, la tasa de desocupación abierta de Sonora cerró en 5.7 por ciento, manteniéndose 0.8 puntos por arriba del nivel alcanzado un año antes y 1.7 puntos por arriba del 4.0 por ciento del promedio nacional.

Tasa de Desocupación Abierta Sonora y Nacional



Fuente: Elaboración propia con datos de la Secretaría del Trabajo y Previsión Social.

... ocupación y empleo en Hermosillo

Según INEGI, durante el tercer trimestre de 2016, la población del área metropolitana de Hermosillo, creció a tasa anual de 1.4 por ciento acumulando 799,692 habitantes, de los cuales 600,529 están en edad de trabajar.

La población económicamente activa concentró 394,844 personas, de las cuales 377,647 personas se mantuvieron ocupadas aumentando 3.4 por ciento respecto al mismo periodo del año anterior y 17,197 están desocupadas, registrando con ello una importante reducción de 19.4 por ciento, en tanto que la población no económicamente activa fue de 205,685 teniendo con ello un ligero incremento anualizado de 1.1 por ciento, integrándose de 26,267 personas con disponibilidad para trabajar, 23.0 por ciento por debajo de un año antes y 179,418 sin esta condición.

Es importante resaltar que la tasa de desempleo general del área metropolitana de Hermosillo cerró con 4.4 por ciento, registrando una disminución de 20.0 por ciento, respecto a la cifra registrada un año antes que fue de 5.5 por ciento.

Población y Empleo en el Área Metropolitana de Hermosillo Al tercer trimestre

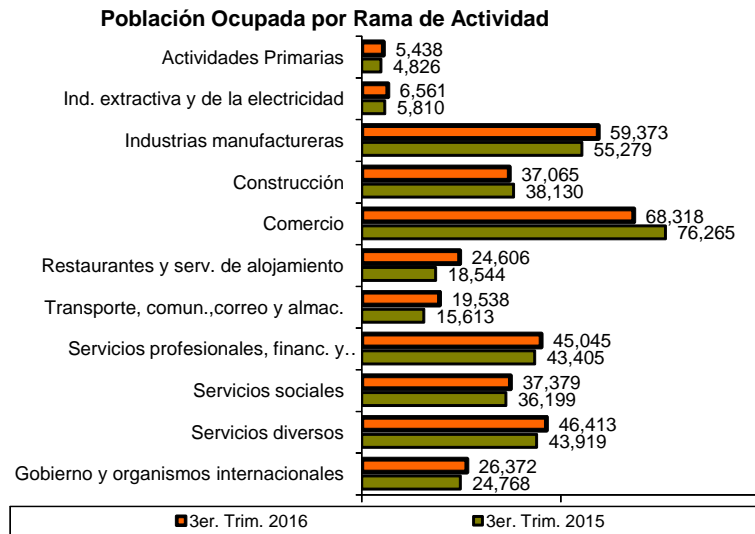
Concepto	2015	2016	Variación
			%
Población total	789,033	799,692	1.4
Población de 15 años y más	590,017	600,529	1.8
Población económicamente activa	386,571	394,844	2.1
Ocupada	365,245	377,647	3.4
Desocupada	21,326	17,197	-19.4
Población no económicamente activa	203,446	205,685	1.1
Disponible	34,131	26,267	-23.0
No disponible	169,315	179,418	6.0
Tasa de desocupación	5.5	4.4	-20.0

Fuente: Encuesta Nacional de Ocupación y Empleo, INEGI.

Población Total y Fuerza de Trabajo

La población de Sonora al cierre del tercer trimestre de 2016, fue de 2,977,588 habitantes, aumentando en 39,689 comparado con año antes.

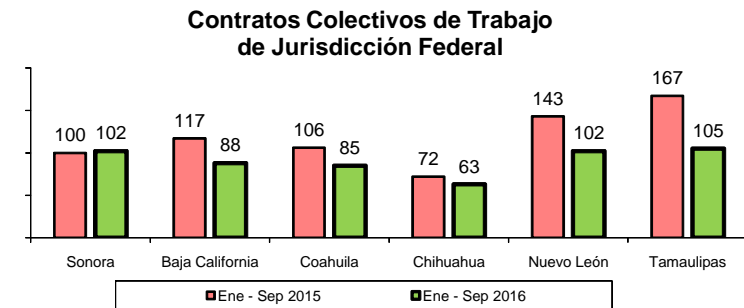
Por sector de actividad económica, el primario cerró con 5,438 trabajadores con un incremento anual de 12.7 por ciento, el sector secundario acumuló 102,999 personas, avanzó 3.8 por ciento adicionando su planta laboral con 3,780 personas ocupadas más, mientras que el terciario avanzó 3.5 por ciento acrecentando en 8,958 el número de empleos para contabilizar 267,671 trabajadores.



Fuente: INEGI.

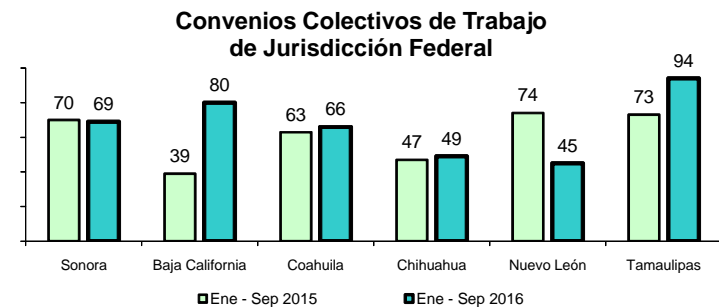
Por rama de actividad, destaca la creación de 6,062 empleos en restaurantes y servicios de alojamiento, con un crecimiento de 32.7 por ciento; 4,094 en la industria manufacturera, con un avance anual de 7.4 por ciento; de 3,925 nuevos empleos en la rama de transportes, comunicaciones, correo y almacenamiento; 2,494 en servicios diversos y 1,640 empleos más en servicios profesionales, financieros y corporativos, mientras que en el comercio se perdieron 7,947 puestos de trabajo y en la construcción 1,065.

Según la Secretaría del Trabajo y Previsión Social durante los primeros nueve meses de 2016, en comparación con las demás Entidades Federativas de la Frontera Norte, en Sonora se celebraron 102 contratos colectivos de trabajo de jurisdicción federal.



Fuente: Elaboración propia con datos de la Secretaría del Trabajo y Previsión Social.

En lo que se refiere a los convenios colectivos de trabajo en la Jurisdicción Federal por Entidad Federativa, en Sonora se efectuaron 69, ubicándose en términos porcentuales por debajo de Baja California, Coahuila, Chihuahua y Tamaulipas.



Fuente: Elaboración propia con datos de la Secretaría del Trabajo y Previsión Social.

Además, en Sonora se realizaron 95 revisiones salariales de jurisdicción federal, recibiendo un incremento promedio salarial nominal de 4.6 por ciento, que benefició a 17,838 trabajadores

V. Vinculación Laboral del Servicio Nacional del Empleo

El Servicio Nacional del Empleo Sonora (SNES), a través de su bolsa de trabajo atendió durante el tercer trimestre de 2016 a 13,042 solicitantes de empleo, de los cuales 4,094 fueron contratados. El grado de intermediación de este Organismo en Sonora, alcanzó la cobertura de 31.4 por ciento en la colocación de trabajadores respecto a la captación de solicitantes de empleo.

Por grupo ocupacional, las especialidades más demandadas por las empresas fueron los trabajadores en actividades elementales y de apoyo; de Servicios personales y de vigilancia y de trabajadores auxiliares en actividades administrativas.

Solicitantes, Vacantes y Colocados por Grupo Ocupacional Julio - Septiembre de 2016

Grupo Ocupacional	Vacantes	Colocados
Funcionarios, directores y jefes	120	7
Profesionistas y técnicos	854	102
Trabajadores auxiliares en actividades administrativas	656	202
Comerciantes y empleados en ventas y agentes de ventas	1,427	177
Trabajadores en servicios personales y vigilancia	889	296
Trabajadores en actividades primarias	1	166
Trabajadores en actividades artesanales	300	951
Operadores de maquinaria, ensambladores y choferes	2,486	359
Trabajadores en actividades elementales y de apoyo	1,127	0
Total	7,860	2,260

Fuente: Sistema de Información del Sistema Nacional del Empleo SISNEWEB.

Rasgos Destacados en el Mercado Laboral

De enero a septiembre de 2016, el número de trabajadores permanentes y eventuales urbanos asegurados en el IMSS en México aumentó en 786,057 personas, alcanzando un total de 18,471,444 trabajadores afiliados.

Por sector, el primario aumentó en 23,149 trabajadores cerrando con 439,277 personas ocupadas, al secundario se adicionaron 397,116 acumulando 6,839,783 y el terciario incrementó su planta laboral en 365,792 personas, congregando 11,192,384 plazas ocupadas más.

La tasa nacional de desocupación abierta reflejó la evolución positiva del mercado de trabajo, registrando por tercer año consecutivo una tendencia a la baja cerrando el tercer trimestre con 4.0 por ciento.

En Sonora, los trabajadores permanentes y eventuales urbanos con afiliación al IMSS aumentaron en 26,433 personas, alcanzando un total de 560,582 trabajadores; en el sector primario se generaron 2,145 puestos de trabajo; en el secundario 13,849 y en el terciario se incorporaron 10,439 trabajadores.

Por rama de actividad económica, destacó la de otros servicios con 8,067; la construcción con la incorporación de 7,731 trabajadores; las manufacturas con 5,981 empleos generados y el comercio con 1,347 puestos de trabajo.

En el contexto nacional, al mes de septiembre el empleo en Sonora creció a tasa anual de 4.9 por ciento, ubicándose por arriba del promedio nacional de 4.4 por ciento, ocupando el lugar número 13 respecto al resto de las entidades federativas.

El salario medio de cotización al IMSS en Sonora en 2015 registró un incremento nominal anualizado de 4.3 por ciento, promediando \$271.34 diarios, superior al 3.8 por ciento nacional.

En Sonora, la población económicamente activa total creció 3.6 por ciento respecto a un año antes, incorporándose 48,426 nuevos buscadores de empleo. Los sonorenses sin empleo sumaron 79,992, de los cuales 45.8 por ciento fueron hombres y 54.2 mujeres.

Destaca de manera muy positiva la disminución de 15.2 por ciento en la población no económicamente activa disponible para trabajar, así como la disminución de 4.9 por ciento de trabajadores no remunerados, que significan 2,155 puestos de trabajo.

En lo general, al tercer trimestre de 2016 el empleo en Sonora registró un balance positivo, con una recuperación del poder adquisitivo de los sonorenses y un mejoramiento en sus condiciones de trabajo, lo que se ve reflejado en un crecimiento económico vigoroso de acuerdo al Indicador Trimestral de la Actividad Económica Estatal que promedió al primer semestre una tasa de 4.6 por ciento.

