



SECRETARÍA DE HACIENDA

SUBSECRETARÍA DE EGRESOS



OM

Subsecretaría de Planeación del Desarrollo

2014:
Año de la
Salud
Masculina

Boletín del Mercado de Trabajo en Sonora



www.estadisticasonora.gob.mx

III Trimestre 2014

Nº. XL – Diciembre 2014



UN NUEVO SONORA



Introducción

Este es el boletín número cuarenta del Mercado de Trabajo en Sonora que elabora la Oficialía Mayor del Gobierno del Estado a través de la Dirección General de Planeación y Evaluación.

En él, se integra y analiza los rasgos más sobresalientes de la información en materia laboral y la evolución de los principales indicadores de empleo relativos al tercer trimestre de 2014.

En síntesis, el documento ofrece un panorama general sobre el comportamiento del nivel de ocupación, utilizando como fuentes de información las estadísticas del Instituto Mexicano del Seguro Social; los resultados de la Encuesta Nacional de Ocupación y Empleo del Instituto Nacional de Estadística y Geografía, la información del mercado laboral de la Secretaría del Trabajo y Previsión Social, así como de los registros administrativos del Servicio Nacional del Empleo en Sonora.

Directorio

Lic. Guillermo Padrés Elías
Gobernador del Estado de Sonora

Lic. Carlos F. Tapia Astiazarán
Oficial Mayor del Gobierno del Estado

C.P.C. Saúl López Montiel
Subsecretario de Planeación del Desarrollo

Responsables de la Edición

LAE. Christian Lardín Apodaca
Director General de Planeación y Evaluación

Ing. José Lucio Corujo Rubio
Director de Planeación y Estadística

Lic. Javier Santana Delgado
Jefe del Departamento de Estadística y
Analista de esta Publicación

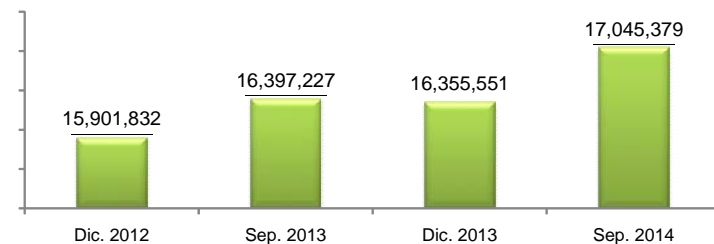
I. El Desempeño del Mercado Formal del Trabajo

Panorama Nacional

Al 30 de septiembre de 2014, el número de trabajadores asegurados permanentes y eventuales urbanos inscritos en el Instituto Mexicano del Seguro Social (IMSS), fue de 17,045,379 personas, 689,828 puestos de trabajo más con respecto a diciembre de 2013.

En cifras anualizadas, al mes de septiembre se crearon 648,152 puestos de trabajo con inscripción al IMSS, con lo cual el empleo en México creció a tasa de 4.0 por ciento.

Trabajadores Asegurados al IMSS en México

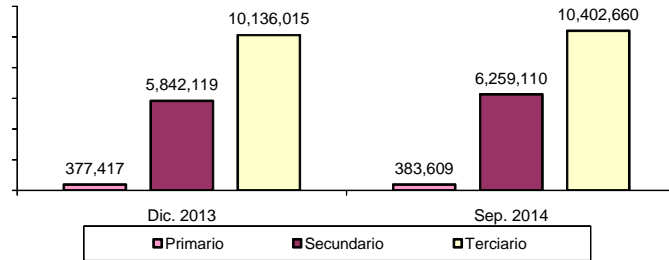


Nota: No incluye a trabajadores eventuales del campo.
Fuente: IMSS.

De enero a septiembre de 2014, la planta laboral con afiliación al IMSS en el sector primario aumentó en 6,192 trabajadores, al cerrar con 383,609 personas ocupadas; al sector secundario se adicionaron 416,991 trabajadores, acumulando 6,259,110 y el terciario se incrementó en 266,645 congregando un acumulado 10,402,660 plazas ocupadas.



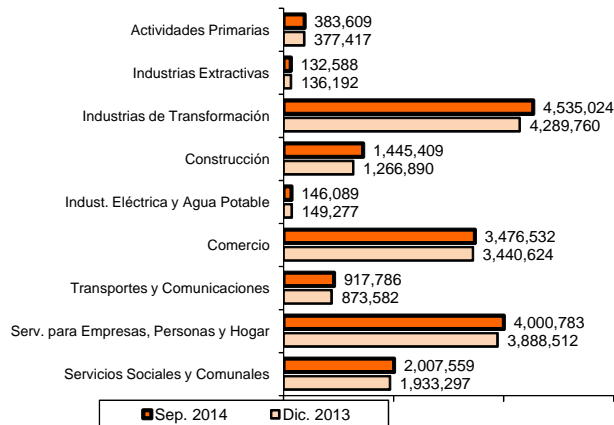
Trabajadores Asegurados al IMSS por Sector



Nota: No incluye a trabajadores eventuales del campo.
Fuente: IMSS.

Por rama de actividad, el incremento de las cifras durante el tercer trimestre se manifestó principalmente en la división de las industrias de la transformación con 245,264 empleos más, asimismo, la construcción aumentó en 178,519 y los servicios para empresas, personas y hogar generó 112,271 empleos adicionales, mientras que las industrias extractivas registraron una disminución en su planta laboral de 3,604 trabajadores.

Población Ocupada por Rama de Actividad



Nota: No incluye a trabajadores eventuales del campo.
Fuente: IMSS.

Por su parte, la tasa de desocupación abierta del país reflejó la evolución positiva que ha tenido el mercado de trabajo, manteniéndose en el mismo nivel que se registró el año pasado, contabilizando una tasa anualizada de 5.2 por ciento.

Tasa de Desocupación Abierta Nacional Porcentaje de la PEA



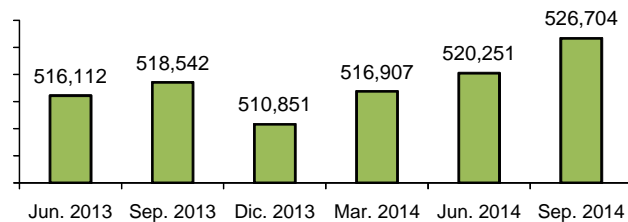
Fuente: Encuesta Nacional de Ocupación y Empleo, INEGI.

Empleo Formal en Sonora

En Sonora, el nivel de ocupación de los trabajadores permanentes y eventuales urbanos afiliados al IMSS al 30 de septiembre de 2014 contabilizó 526,704 personas, cifra que representa la incorporación al mercado formal de trabajo de 15,853 personas, con respecto al cierre de diciembre de 2013.



**Trabajadores Afiliados en el IMSS
Sonora**



Nota: No incluye a trabajadores eventuales del campo.

Fuente: Elaboración propia con datos de la Secretaría de Economía del Estado.

Por sector de actividad y con respecto a diciembre de 2013, en el sector primario se generaron 1,683 puestos de trabajo, en el secundario 9,713 y en el terciario se incorporaron 4,457 trabajadores, destacando por actividad económica las ramas de la construcción con la creación de 6,115 empleos; las industrias manufactureras con 4,587 puestos de trabajo adicionales y la rama de otros servicios con una adición de 3,540 personas a la planta laboral, mientras que las ramas de la minería y la electricidad redujeron su planta laboral.

Trabajadores Asegurados en el IMSS por Rama de Actividad

Actividad Económica	Diciembre 2013	Septiembre 2014	Variación	
			Absoluta	Relativa
Sector Primario	28,254	29,937	1,683	6.0
Sector Industrial	224,584	234,297	9,713	4.3
Minería	14,481	13,739	-742	-5.1
Manufactura	158,878	163,465	4,587	2.9
Construcción	45,334	51,449	6,115	13.5
Electricidad	5,891	5,644	-247	-4.2
Sector Terciario	258,013	262,470	4,457	1.7
Comercio	104,647	105,164	517	0.5
Transportes y Comunic.	23,922	24,322	400	1.7
Otros Servicios ^a	129,444	132,984	3,540	2.7
Total	510,851	526,704	15,853	3.1

Nota: No incluye a trabajadores eventuales del campo.

a/ Incluye los servicios para empresas, personales y hogares y, servicios sociales y comunales.

Fuente: Secretaría de Economía del Estado con base en cifras del IMSS.

Asimismo, La evolución del empleo formal en ocho de las nueve Subdelegaciones del IMSS que operan en la Entidad fue positivo, sobresaliendo el incremento de plazas de trabajo en las Subdelegaciones de Hermosillo con 6,473 empleos; Guaymas con la adición de 2,360 puestos de trabajo; Nogales con 2,054 y Ciudad Obregón con 2,002; mientras que la planta laboral de la Subdelegación de Navojoa disminuyó en 734 trabajadores.

Trabajadores Asegurados por Subdelegación

Subdelegación	Diciembre 2013	Septiembre 2014	Variación	
			Absoluta	Relativa
Agua Prieta	26,724	27,951	1,227	4.6
Caborca	23,044	23,674	630	2.7
Ciudad Obregón	96,267	98,269	2,002	2.1
Guaymas	34,121	36,481	2,360	6.9
Hermosillo	196,208	202,681	6,473	3.3
Nacozari	6,217	6,238	21	0.3
Navojoa	40,437	39,703	-734	-1.8
Nogales	65,136	67,190	2,054	3.2
San Luis Río Colorado	22,697	24,517	1,820	8.0
Total	510,851	526,704	15,853	3.1

Nota: No incluye a trabajadores eventuales del campo.

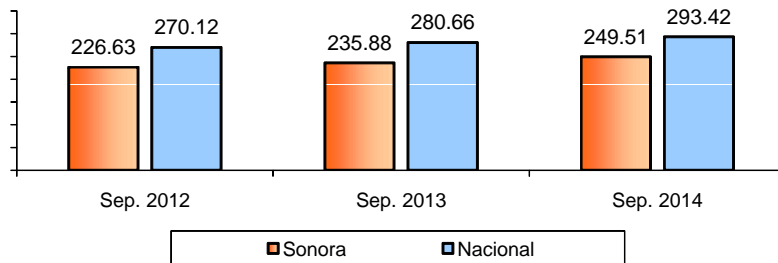
Fuente: Secretaría de Economía del Estado con base en cifras del IMSS.

Con respecto al crecimiento del empleo en el contexto nacional, en septiembre de 2014 Sonora registró un avance de 3.1 por ciento respecto a las cifras registradas en diciembre de 2013, quedando por debajo del promedio nacional de 4.2 por ciento, ocupando el lugar número 19 respecto al resto de las entidades federativas.



En lo que se refiere al salario medio de cotización al IMSS en Sonora, (que en septiembre representó el 41.8 por ciento de la población ocupada total en la Entidad), alcanzó \$249.51 diarios, con un incremento de 5.8 por ciento respecto al registro del mismo mes del año anterior, mientras que a nivel nacional el aumento fue de 4.5 por ciento, al cotizar el salario \$293.42 pesos por día.

**Salario Medio de Cotización al IMSS
Pesos por día**

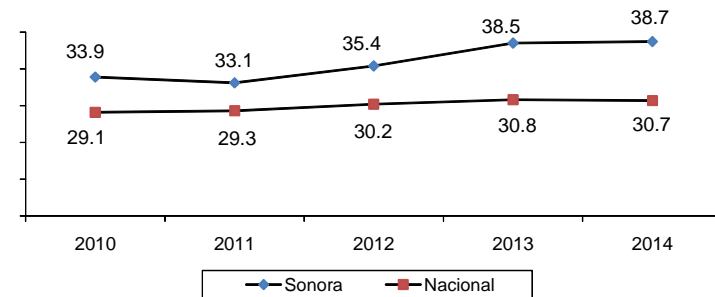


Fuente: Elaboración propia con cifras de la Secretaría del Trabajo y Previsión Social.

Debemos aclarar que aún y cuando el salario pagado en Sonora a los trabajadores afiliados al IMSS, fue 17.6 por ciento menor al promedio nacional, de acuerdo a la Encuesta Nacional de Ocupación y Empleo del INEGI, que contabiliza los niveles de ingreso de la población económicamente activa ocupada total, que incluye a los asegurados en el IMSS y a los no asegurados, el ingreso nominal promedio en Sonora continuó siendo superior al promedio nacional.

Según esta Encuesta, durante el tercer trimestre de 2014, el ingreso promedio por hora trabajada de los sonorenses fue de \$38.70 superior en \$8.00 al promedio nacional que fue de \$30.70, lo cual es un indicativo positivo del nivel de eficiencia de la mano de obra sonorense respecto a otras entidades federativas.

**Ingreso en Pesos por Hora Trabajada
Al tercer trimestre**



Fuente: Elaboración propia con cifras de la Secretaría del Trabajo y Previsión Social.

II. Comportamiento Global del Mercado de Trabajo en Sonora

Población Total y Fuerza de Trabajo

Según la Encuesta Nacional de Ocupación y Empleo, la población de Sonora al tercer trimestre de 2014, fue de 2,897,687 habitantes y creció a tasa anual de 1.4 por ciento, mientras que la población en edad de trabajar contabilizó 2,191,672 personas, incrementándose 3.3 por ciento respecto a igual trimestre de 2013.



Indicadores Estratégicos de Ocupación y Empleo Al tercer Trimestre

Concepto	2013	2014	Variación
			%
Población total	2,856,713	2,897,687	1.4
Población en edad de trabajar	2,121,414	2,191,672	3.3
Población económicamente activa	1,300,198	1,351,900	4.0
Ocupada	1,219,443	1,260,046	3.3
Desocupada	80,755	91,854	13.7
Población no económicamente activa	821,216	839,772	2.3
Disponible	137,388	171,047	24.5
No disponible	683,828	668,725	-2.2
Tasa de desocupación	6.2	6.8	9.7

Fuente: Encuesta Nacional de Ocupación y Empleo, INEGI.

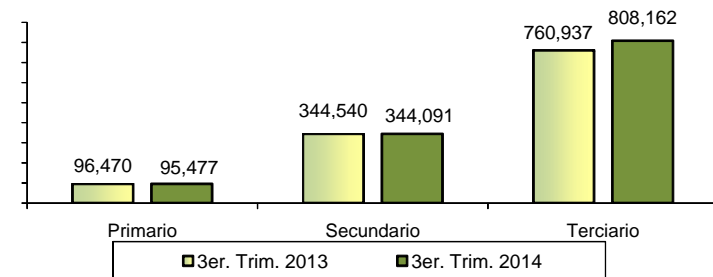
Población Económicamente Activa e Inactiva.

La población económicamente activa (PEA), durante el tercer trimestre de este año concentró 1,351,900 personas, 51,702 personas más que las registradas un año antes, que representa un incremento de 4.0 por ciento; a su interior, los ocupados aumentaron en 40,603 personas y el número de desocupados en 11,099.

En contraparte, la población inactiva aumentó 2.3 por ciento cerrando con 839,772 personas, de las cuales 171,047 se manifestó en disponibilidad para trabajar, aún cuando no buscaron empleo por considerarse sin oportunidad de encontrarlo y 668,725 se declaró como no disponible.

Por sector económico, 95,477 personas laboraron en el sector primario, registrando una disminución anualizada de 1.0 por ciento; 344,091 se desempeñaron en el sector secundario, con una caída marginal de 0.1 por ciento; 808,162 trabajadores laboraron en el terciario, cuya tasa anual aumentó 6.2 por ciento y únicamente 12,316 no especificaron su actividad económica.

Trabajadores por Sector Económico



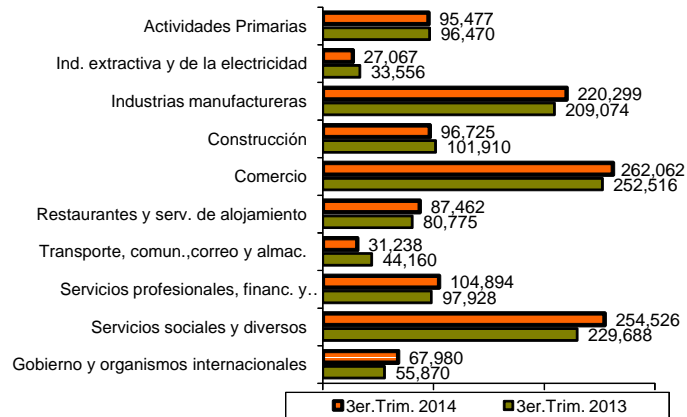
Nota: No incluye a trabajadores que no especificaron sector de actividad.
Fuente: Encuesta Nacional de Ocupación y Empleo, INEGI.

En el sector secundario, la industria manufacturera aumentó su planta laboral en 11,225 trabajadores que se explica por la aceleración industrial de la economía norteamericana, en tanto que la industria extractiva y de la electricidad perdió 6,489 puestos de trabajo y la rama de la construcción disminuyó en 5,185.

En el sector terciario, los servicios sociales y diversos incrementaron su plantilla laboral en 24,838 trabajadores y la rama de gobierno y organismos internacionales adicionó 12,110 trabajadores y el comercio 9,546; en contraparte la rama de transportes, comunicaciones, correo y almacenamiento disminuyó en 12,922 puestos de trabajo.



Población Ocupada por Rama de Actividad



Nota: No incluye el rubro de No Especificado.
Fuente: Encuesta Nacional de Ocupación y Empleo, INEGI.

Entre otras variables del empleo, es importante considerar el retroceso registrado en la distribución del nivel de ingreso de los sonorenses con la disminución de 8,269 trabajadores del grupo de ocupados que percibieron más de cinco salarios mínimos y 24,569 en los que recibieron más de tres y hasta cinco salarios mínimos; en tanto que el rubro de trabajadores que recibieron más de uno y hasta tres salarios mínimos aumentó en 70,272 personas, lo que indica que en la generación de empleo predominan las remuneraciones bajas, lo cual favorece el debilitamiento del consumo interno.

También, cabe destacar el incremento de 5.8 por ciento de los trabajadores subordinados y remunerados, mientras que el rubro de empleadores disminuyó 6.1 por ciento.

Por su parte, los trabajadores con acceso a las instituciones de salud cuantificaron 647,923 personas 6.1m por ciento más que lo registrado un año antes; en el rubro de empresas y negocios se incorporaron 40,352 trabajadores a la planta laboral; en tanto que el sector de los hogares disminuyó 18,503 trabajadores, sector en donde el trabajo informal se redujo en 22,013 personas para cerrar el trimestre en 158,072 trabajadores.

Niveles de Subocupación y Desocupación

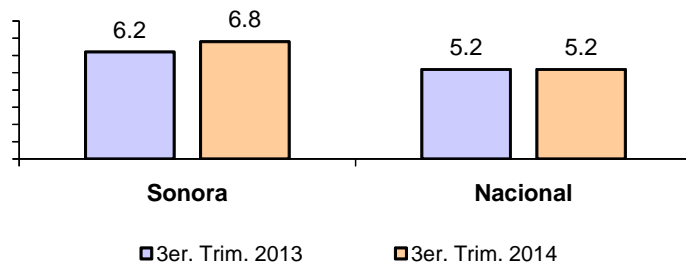
Durante el segundo trimestre, la población subocupada alcanzó 171,574 trabajadores registrando un significativo incremento anualizado de 49.3 por ciento, lo que reafirma que se está incrementando el deterioro del nivel de ingreso de los sonorenses.

Por sector económico, la población subocupada del primario aumentó en 4,153 personas; el secundario en 19,082 y el terciario en 33,657 trabajadores.

Finalmente, la tasa de desocupación abierta de Sonora cerró en 4.9 por ciento, 0.6 puntos porcentuales por debajo de la tasa alcanzada un año antes, ubicándose por abajo del 6.1 por ciento nacional.



Tasa de Desocupación Abierta Sonora y Nacional



Fuente: Elaboración propia con datos de la Secretaría del Trabajo y Previsión Social.

III. Ocupación y Empleo en el Área Metropolitana de Hermosillo

Según INEGI, durante el tercer trimestre de 2014, la población de Hermosillo creció a tasa anual de 1.4 por ciento registrando 778,219 habitantes, de los cuales 592,678 integraron la población de 14 años y más.

La población económicamente activa concentró 379,086 personas, con un incremento marginal anualizado de 0.6 por ciento, de las cuales 354,377 personas se mantuvieron ocupadas y 24,709 desocupadas.

Es de destacar, la caída anualizada de 6.4 por ciento de la población disponible para trabajar, cifra que representó una disminución de 2,226 personas al acumular 32,421, mientras que 181,171 manifestaron no estar disponibles para trabajar.

Población y Empleo en el Área Metropolitana de Hermosillo Al tercer trimestre

Concepto	2013	2014	Variación
			%
Población total	767,227	778,219	1.4
Población en edad de trabajar	591,237	592,678	0.2
Población económicamente activa	376,922	379,086	0.6
Ocupada	355,512	354,377	-0.3
Desocupada	21,410	24,709	15.4
Población no económicamente activa	214,315	213,592	-0.3
Disponible	34,647	32,421	-6.4
No disponible	179,668	181,171	0.8
Tasa de desocupación	5.7	6.5	14.0

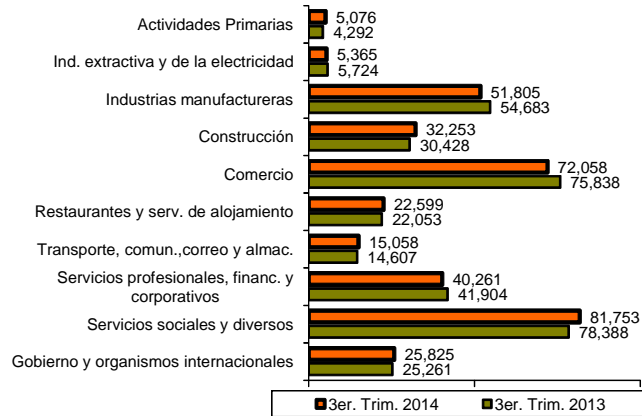
Fuente: Encuesta Nacional de Ocupación y Empleo, INEGI.

Por sector de actividad económica, el primario cerró con 5,076 trabajadores con un incremento anual de 18.3 por ciento, el sector secundario disminuyó 1.6 por ciento contabilizando su planta laboral 89,423 personas ocupadas y el terciario retrocedió 0.2 por ciento alcanzando 257,554 trabajadores.

En el ámbito no agropecuario los micronegocios incrementaron su planta laboral con 17,825 trabajadores cuantificando 461,377 personas ocupadas; los pequeños establecimientos adicionaron 3,516 puestos; los medianos crearon 5,495 empleos mientras que los grandes establecimientos perdieron 14,255 plazas laborales.



Población Ocupada por Rama de Actividad en la Zona Metropolitana de Hermosillo



Fuente: INEGI.

Por rama de actividad destaca la creación de 3,365 nuevos empleos en la rama de servicios sociales y diversos; 1,825 en la construcción y 564 en gobierno y organismos internacionales; mientras que el comercio disminuyó en 3,780 su planta laboral y la industria manufacturera perdió 2,878 plazas, entre otros.

IV. Las Ocupaciones más Ofertadas y Demandadas

El Servicio Nacional del Empleo Sonora, durante el tercer trimestre de 2014 a través de su bolsa de trabajo atendió en las unidades de Hermosillo, Cajeme, Navojoa, Nogales y San Luis Río Colorado a 12,065 solicitantes de empleo.

Los solicitantes de empleo participaron en entrevistas con distintas empresas con el propósito de cubrir los 8,871 puestos vacantes, de los cuales 6,565 fueron contratados.

Las ocupaciones más ofertadas y demandadas fueron de trabajadores no calificados; trabajadores de los servicios y vendedores de comercio y mercados y empleados de oficina.

Solicitantes, Vacantes y Colocados por Grupo Ocupacional Tercer Trimestre de 2014

Grupo Ocupacional	Solicitantes	Vacantes	Colocados
Personal Directivo	334	119	99
Profesionistas	442	149	85
Técnico Nivel Medio	827	748	440
Empleado de Oficina	2,164	790	845
Servicios y Vendedores	2,209	1,823	1,278
Agropecuario y Pesquero	5	2	1
Oficiales, Operarios, Artesanos	630	642	277
Operador de Maquinaria y Montadores	699	403	363
Trabajadores no Calificados	4,755	4,195	3,177
Total	12,065	8,871	6,565

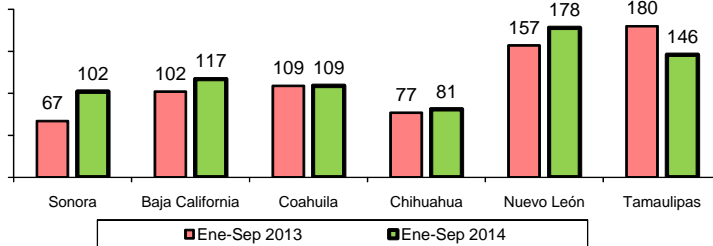
Fuente: Sistema de Información del SNE Sonora.

IV. Contratos e Incremento Directo Salarial en la Jurisdicción Federal

Según estadísticas de la Secretaría del Trabajo y Previsión Social, al mes de septiembre de 2014, en Sonora se celebraron 102 contratos colectivos de trabajo de jurisdicción federal, quedando la Entidad proporcionalmente por arriba del resto de las entidades de la frontera norte.



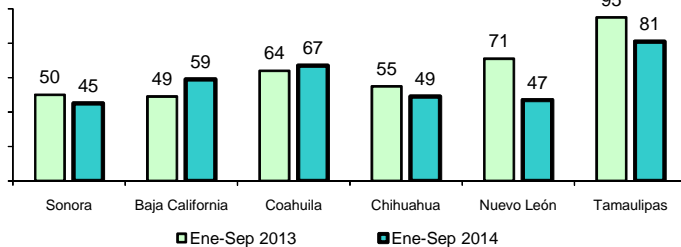
Contratos Colectivos de Trabajo de Jurisdicción Federal



Fuente: Elaboración propia con datos de la Secretaría del Trabajo y Previsión Social.

En lo que se refiere a los convenios colectivos de trabajo en la Jurisdicción Federal por Entidad Federativa, en Sonora se efectuaron 45, ubicándose en términos porcentuales con respecto a los estados de la frontera norte en mejor posición que Chihuahua, Nuevo León y Tamaulipas.

Convenios Colectivos de Trabajo de Jurisdicción Federal



Fuente: Elaboración propia con datos de la Secretaría del Trabajo y Previsión Social.

Asimismo, en Sonora se realizaron 85 revisiones salariales de jurisdicción federal, con un incremento real de 1.8 por ciento en beneficio de 18,384 trabajadores, ubicándose la entidad proporcionalmente por arriba de Coahuila, Chihuahua, Nuevo León y Tamaulipas.

Rasgos Destacados en el Mercado Laboral

Al 30 de septiembre de 2014 el número de trabajadores permanentes y eventuales urbanos asegurados en el IMSS en México fue de 17,045,379 personas; 689,828 más respecto a diciembre de 2013. Con respecto a un año antes el empleo formal creció a tasa de 4.0 por ciento.

En Sonora, los trabajadores permanentes y eventuales urbanos con afiliación al IMSS sumaron 526,704 personas, 15,853 más que los que había en diciembre de 2013, en el sector primario se generaron 1,683 puestos de trabajo; en el secundario 9,713 y en el terciario se incorporaron 4,457.

Por rama de actividad económica destacó la construcción con 6,115 empleos; las manufacturas con 4,587 y la rama de otros servicios con una adición de 3,540 personas en su planta laboral, mientras que la minería y electricidad disminuyeron su nivel de ocupación.

En comparación con las entidades federativas, el empleo en Sonora creció 3.1 por ciento, colocándose en el lugar 19 y ubicándose por debajo del 4.2 por ciento del promedio nacional.

El salario medio de cotización al IMSS en Sonora en septiembre de 2014 promedió \$249.51 diarios, con un incremento nominal anualizado de 5.8 por ciento, muy superior al 4.5 por ciento de crecimiento nacional.



OM

Por su parte, el ingreso promedio por hora trabajada de la población ocupada total de Sonora, fue de \$38.70 pesos superior en \$8.00 al promedio nacional que fue de \$30.70.

Entre otros indicadores que registraron movimientos significativos para Sonora, destaca de forma negativa la disminución de 8,269 personas ocupadas en el grupo con ingresos de más de cinco salarios mínimos y 24,569 en el grupo de los que recibieron más de tres y hasta cinco salarios mínimos; en tanto que el número de trabajadores con hasta tres salarios mínimos se incrementó de manera significativa.

Asimismo, se incrementaron 5.8 por ciento los trabajadores subordinados y remunerados; 6.1 por ciento los trabajadores con acceso a las instituciones de salud y el sector de trabajo informal disminuyó en 22,013 personas, además, la población desocupada en Sonora sumó 120,541 personas, con una tasa de desocupación abierta de 6.8 por ciento, que indica un deterioro en los niveles de ingreso y ocupación de los sonorenses, sin embargo los resultados en general continúan siendo positivos.



www.estadisticasonora.gob.mx

