



OM

Subsecretaría de Planeación del Desarrollo

2014:
Año de la
Salud
Masculina

Boletín del Mercado de Trabajo en Sonora



II Trimestre 2014

Nº. XXXIX – Septiembre 2014



www.estadisticasonora.gob.mx

• UN NUEVO SONORA •



Introducción

Este es el boletín número treinta y nueve del mercado de trabajo en Sonora que elabora la Oficialía Mayor del Gobierno del Estado a través de la Dirección General de Planeación y Evaluación.

En él, se integra y analiza los rasgos más sobresalientes de la información en materia laboral y la evolución de los principales indicadores de empleo relativos al segundo trimestre de 2014.

En síntesis, el documento ofrece un panorama general sobre el comportamiento del nivel de ocupación, utilizando como fuentes de información las estadísticas del Instituto Mexicano del Seguro Social; los resultados de la Encuesta Nacional de Ocupación y Empleo del Instituto Nacional de Estadística y Geografía, la información del mercado laboral de la Secretaría del Trabajo y Previsión Social, así como de los registros administrativos del Servicio Nacional del Empleo en Sonora.

Directorio

Lic. Guillermo Padrés Elías
Gobernador del Estado de Sonora

Lic. Carlos F. Tapia Astíazarán
Oficial Mayor del Gobierno del Estado

C.P.C. Saúl López Montiel
Subsecretario de Planeación del Desarrollo

Responsables de la Edición

LAE. Christian Lardín Apodaca
Director General de Planeación y Evaluación

Ing. José Lucio Corujo Rubio
Director de Planeación

Lic. Javier Santana Delgado
Jefe del Departamento de Planeación y
Analista de esta Publicación

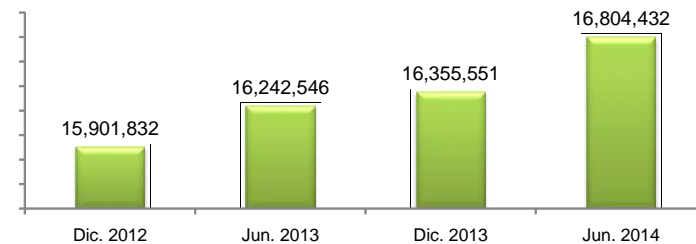
I. El Desempeño del Mercado Formal del Trabajo

Panorama Nacional

Al 30 de junio de 2014, el número de trabajadores asegurados permanentes y eventuales urbanos inscritos en el Instituto Mexicano del Seguro Social (IMSS), fue de 16,804,432 personas, 448,881 puestos de trabajo más con respecto a diciembre de 2013.

En cifras anualizadas, al mes de junio se crearon 561,886 puestos de trabajo con inscripción al IMSS, con lo cual el empleo en México creció a tasa de 3.5 por ciento.

Trabajadores Asegurados al IMSS en México

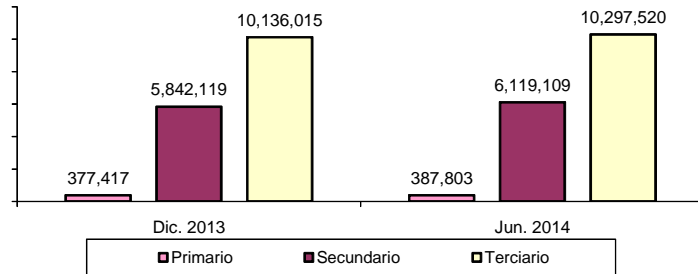


Nota: No incluye a trabajadores eventuales del campo.
Fuente: IMSS.

De enero a junio de 2014, la planta laboral con afiliación al IMSS en el sector primario aumentó en 10,386 trabajadores, al cerrar con 387,803 personas ocupadas; al sector secundario se adicionaron 276,990 trabajadores, acumulando 6,119,109 y el terciario se incrementó en 161,505 congregando un acumulado 10,297,520 plazas ocupadas.



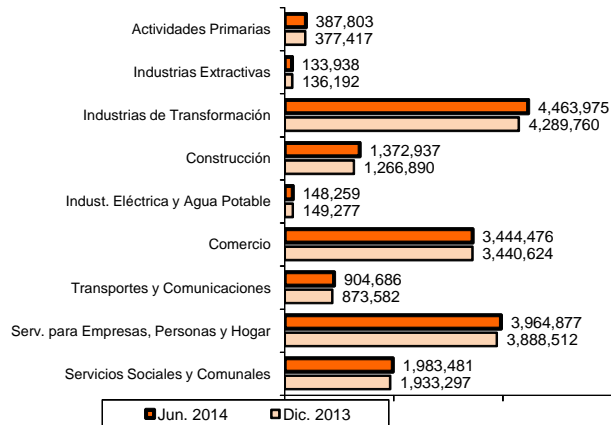
Trabajadores Asegurados al IMSS por Sector



Nota: No incluye a trabajadores eventuales del campo.
Fuente: IMSS.

Por rama de actividad, el incremento de las cifras durante el primer semestre se manifestó principalmente en la división de las industrias de la transformación con 174,215 empleos más, asimismo, la construcción se aumentó en 106,047 y los servicios para empresas, personas y hogar generó 76,365 empleos adicionales, mientras que las industrias extractivas registraron una disminución en su planta laboral de 2,254 trabajadores.

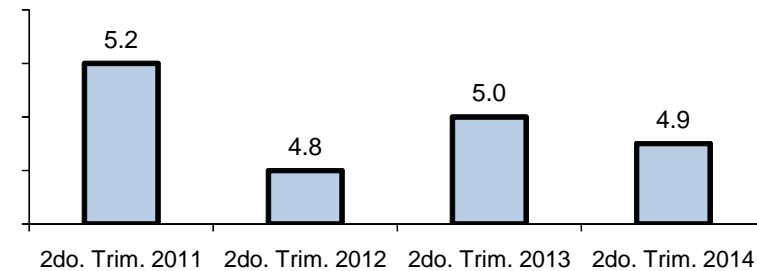
Población Ocupada por Rama de Actividad



Nota: No incluye a trabajadores eventuales del campo.
Fuente: IMSS.

Por su parte, la tasa de desocupación abierta del país reflejó la evolución positiva que ha tenido el mercado de trabajo, ubicándose en un nivel inferior al que se registró el año pasado, contabilizando una tasa anualizada de 4.9 por ciento.

Tasa de Desocupación Abierta Nacional Porcentaje de la PEA



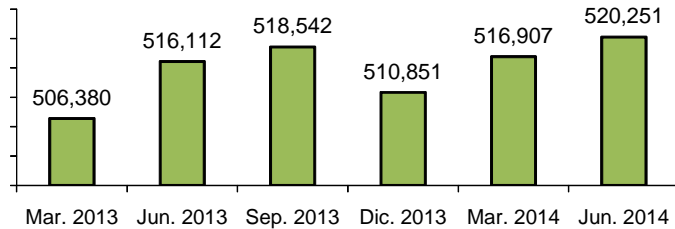
Fuente: Encuesta Nacional de Ocupación y Empleo, INEGI.

Empleo Formal en Sonora

En Sonora, el nivel de ocupación de los trabajadores permanentes y eventuales urbanos afiliados al IMSS al 30 de junio de 2014 contabilizó 520,251 personas, cifra que representa la incorporación al mercado formal de trabajo de 4,139 personas, respecto al mismo mes del año anterior y 9,400 puestos de trabajo más que los que había al cierre de diciembre de 2013.



Trabajadores Afiliados en el IMSS Sonora



Nota: No incluye a trabajadores eventuales del campo.

Fuente: Elaboración propia con datos de la Secretaría de Economía del Estado.

Por sector de actividad y con respecto a diciembre de 2013, en el sector primario se generaron 780 puestos de trabajo, en el secundario 6,331 y en el terciario se incorporaron 2,289 trabajadores, destacando las ramas de la construcción con la creación de 4,072 empleos; las industrias manufactureras con 3,184 puestos de trabajo adicionales y la rama de otros servicios con una adición de 2,101 personas a la planta laboral.

Trabajadores Asegurados en el IMSS por Rama de Actividad

Actividad Económica	Diciembre 2013	Junio 2014	Variación	
			Absoluta	Relativa
Sector Primario	28,254	29,034	780	2.8
Sector Industrial	224,584	230,915	6,331	2.8
Minería	14,481	13,722	-759	-5.2
Manufactura	158,878	162,062	3,184	2.0
Construcción	45,334	49,406	4,072	9.0
Electricidad	5,891	5,725	-166	-2.8
Sector Terciario	258,013	260,302	2,289	0.9
Comercio	104,647	104,412	-235	-0.2
Transportes y Comunic.	23,922	24,345	423	1.8
Otros Servicios ^a	129,444	131,545	2,101	1.6
Total	510,851	520,251	9,400	1.8

Nota: No incluye a trabajadores eventuales del campo.

a/ Incluye los servicios para empresas, personales y hogares y, servicios sociales y comunales.

Fuente: Secretaría de Economía del Estado con base en cifras del IMSS.

Asimismo, La evolución del empleo formal en seis de las nueve Subdelegaciones del IMSS que operan en la Entidad fue positivo, sobresaliendo el incremento de plazas de trabajo en las Subdelegaciones de Hermosillo con 4,110 empleos; Guaymas con la adición de 1,856 puestos de trabajo y Agua Prieta con 2,049; mientras que la planta laboral de las Subdelegaciones de Caborca, Navojoa y San Luis Río Colorado disminuyeron en 77; 205 y 351 trabajadores, respectivamente.

Trabajadores Asegurados por Subdelegación

Subdelegación	Diciembre 2013	Junio 2014	Variación	
			Absoluta	Relativa
Agua Prieta	26,724	28,773	2,049	7.7
Caborca	23,044	22,967	-77	-0.3
Ciudad Obregón	96,267	96,430	163	0.2
Guaymas	34,121	35,977	1,856	5.4
Hermosillo	196,208	200,318	4,110	2.1
Nacoziari	6,217	6,832	615	9.9
Navojoa	40,437	40,232	-205	-0.5
Nogales	65,136	66,376	1,240	1.9
San Luis Río Colorado	22,697	22,346	-351	-1.5
Total	510,851	520,251	9,400	1.8

Nota: No incluye a trabajadores eventuales del campo.

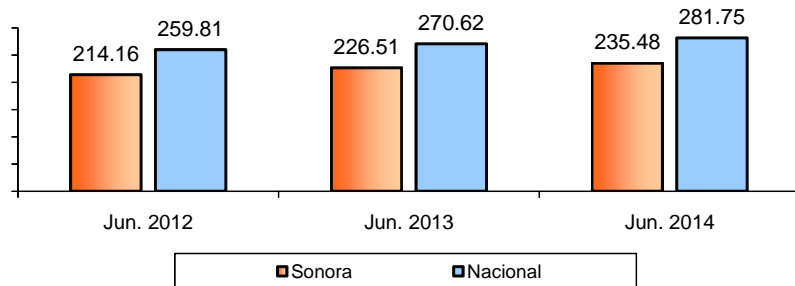
Fuente: Secretaría de Economía del Estado con base en cifras del IMSS.

Con respecto al crecimiento del empleo en el contexto nacional, en junio de 2014 Sonora registró un avance de 1.8 por ciento respecto a las cifras registradas en diciembre de 2013, quedando por debajo del promedio nacional de 2.7 por ciento, ocupando el lugar número 24 respecto al resto de las entidades federativas, ubicándose por arriba de Campeche, Colima, Chiapas, Guerrero, Morelos, Oaxaca, San Luis Potosí, Tabasco y Veracruz.



En lo que se refiere al salario medio de cotización al IMSS en Sonora, (que en junio representó el 39.7 por ciento de la población ocupada total en la Entidad), alcanzó \$235.48 diarios, con un incremento de 4.0 por ciento respecto al registro del mismo periodo del año anterior, mientras que a nivel nacional el aumento fue de 4.1 por ciento, al promediar el salario \$281.75 pesos por día.

**Salario Medio de Cotización al IMSS
Pesos por día**

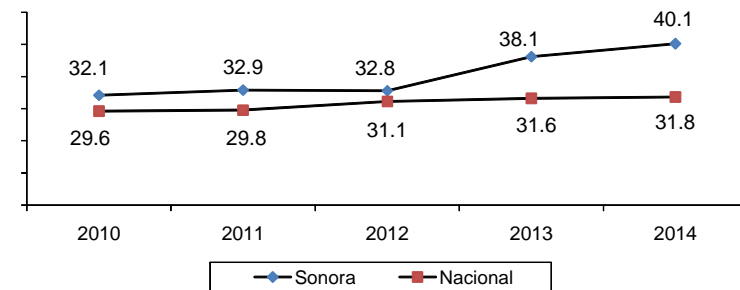


Fuente: Elaboración propia con cifras de la Secretaría del Trabajo y Previsión Social.

Debemos aclarar que aún y cuando el salario pagado en Sonora a los trabajadores afiliados al IMSS, fue 19.6 por ciento menor al promedio nacional, de acuerdo a la Encuesta Nacional de Ocupación y Empleo del INEGI, que contabiliza los niveles de ingreso de la población económicamente activa ocupada total, que incluye a los asegurados en el IMSS y a los no asegurados, el ingreso nominal promedio en Sonora continuó siendo superior al promedio nacional.

Según esta Encuesta, durante el segundo trimestre de 2014, el ingreso promedio por hora trabajada de los sonorenses fue de \$40.10 superior en \$8.30 al promedio nacional que fue de \$31.80, lo cual es un indicativo positivo del nivel de eficiencia de la mano de obra sonorense respecto a otras entidades federativas.

**Ingreso en Pesos por Hora Trabajada
Al segundo trimestre**



Fuente: Elaboración propia con cifras de la Secretaría del Trabajo y Previsión Social.

II. Comportamiento Global del Mercado de Trabajo en Sonora

Población Total y Fuerza de Trabajo

Según la Encuesta Nacional de Ocupación y Empleo, la población de Sonora al segundo trimestre de 2014, fue de 2,887,366 habitantes y creció a tasa anual de 1.4 por ciento, mientras que la población en edad de trabajar contabilizó 2,175,601 personas, incrementándose 3.5 por ciento respecto a igual trimestre de 2013.



Indicadores Estratégicos de Ocupación y Empleo Al segundo Trimestre

Concepto	2013	2014	Variación
			%
Población total	2,846,266	2,887,366	1.4
Población en edad de trabajar	2,101,070	2,175,601	3.5
Población económicamente activa	1,332,322	1,379,544	3.5
Ocupada	1,259,240	1,311,299	4.1
Desocupada	73,082	68,245	-6.6
Población no económicamente activa	768,748	796,057	3.6
Disponible	151,069	162,380	7.5
No disponible	617,679	633,677	2.6
Tasa de desocupación	5.5	4.9	-10.9

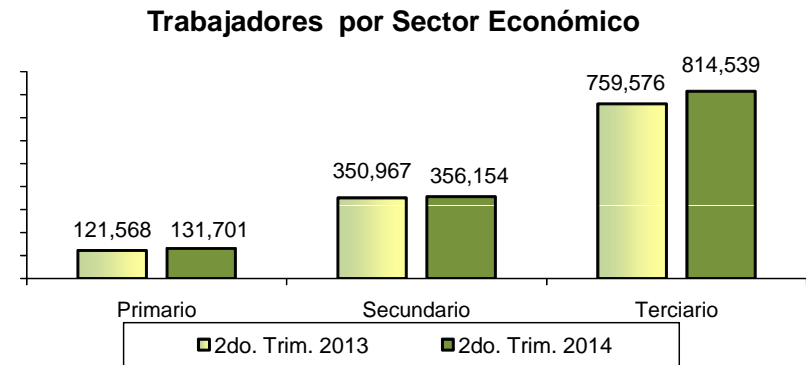
Fuente: Encuesta Nacional de Ocupación y Empleo, INEGI.

Población Económicamente Activa e Inactiva.

La población económicamente activa (PEA), durante el segundo trimestre de este año concentró 1,379,544 personas, 47,222 personas más que las registradas un año antes, que representa un incremento de 3.5 por ciento; a su interior, los ocupados aumentaron en 52,059 personas y el número de desocupados disminuyó en 4,837.

En contraparte, la población inactiva aumentó 3.6 por ciento cerrando con 796,057 personas, de las cuales 162,380 se manifestó en disponibilidad para trabajar, aún cuando no buscaron empleo por considerarse sin oportunidad de encontrarlo y 633,677 se declaró como no disponible.

Por sector económico, 131,701 personas laboraron en el sector primario, con incremento anual de 8.3 por ciento; 356,154 se desempeñaron en el sector secundario, con un aumento de 1.5 por ciento; 814,539 trabajadores laboraron en el terciario, cuya tasa aumentó 7.2 por ciento.



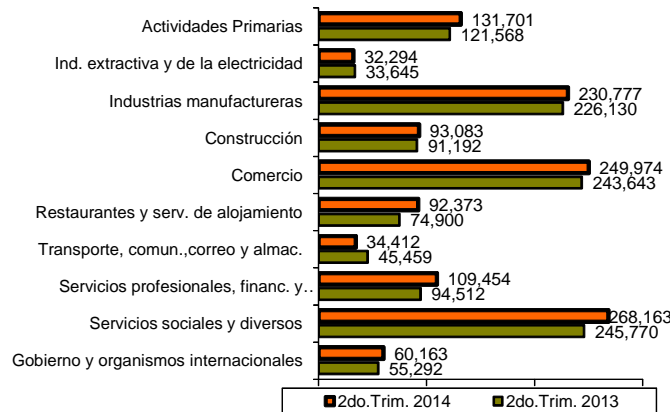
Nota: No incluye a trabajadores que no especificaron sector de actividad.
Fuente: Encuesta Nacional de Ocupación y Empleo, INEGI.

En el sector secundario, la industria manufacturera aumentó su planta laboral en 4,647 trabajadores que se explica por la aceleración industrial de la economía norteamericana, en tanto que la industria extractiva y de la electricidad perdió 1,351 puestos de trabajo.

En el sector terciario, los servicios sociales y diversos incrementaron su plantilla laboral en 24,907 trabajadores y la rama de restaurantes y servicios de alojamiento avanzó con 17,473 personas ocupadas; en contraparte la rama de transportes, comunicaciones, correo y almacenamiento disminuyó en 11,047 puestos de trabajo.



Población Ocupada por Rama de Actividad



Nota: No incluye el rubro de No Especificado.
Fuente: Encuesta Nacional de Ocupación y Empleo, INEGI.

Entre otras variables del empleo, destaca en la distribución del nivel de ingreso de los sonorenses el incremento de 11,057 trabajadores en el grupo que percibieron más de cinco salarios mínimos, en tanto que el rubro de trabajadores que recibieron hasta dos salarios mínimos aumentó en 45,654 personas, lo que indica que en la generación de empleo predominan las remuneraciones bajas, lo cual favorece el debilitamiento del consumo interno.

Asimismo, cabe destacar el incremento de 7.6 por ciento de trabajadores en el rubro de empresas y negocios; la disminución de 2.4 por ciento de trabajadores en el sector informal, al pasar de 289,071 trabajadores registrados el junio de 2013 a 282,241 personas en igual mes de este año y la incorporación de 33,871 trabajadores con acceso a las instituciones de salud para llegar a 654,262 trabajadores.

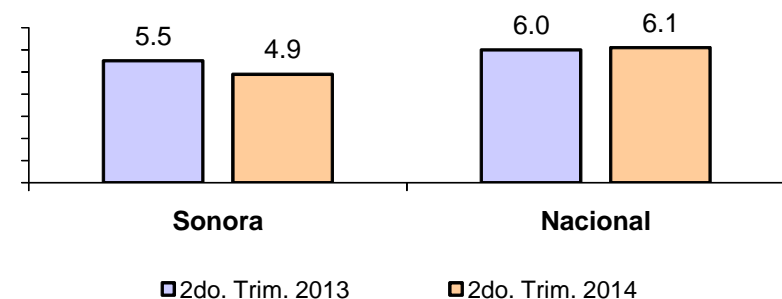
Niveles de Subocupación y Desocupación

Durante el segundo trimestre, la población subocupada alcanzó 171,574 trabajadores registrando un significativo incremento anualizado de 49.3 por ciento, lo que reafirma que se está incrementando el deterioro del nivel de ingreso de los sonorenses.

Por sector económico, la población subocupada del primario aumentó en 4,153 personas; el secundario en 19,082 y el terciario en 33,657 trabajadores.

Finalmente, la tasa de desocupación abierta de Sonora cerró en 4.9 por ciento, 0.6 puntos porcentuales por debajo de la tasa alcanzada un año antes, ubicándose por abajo del 6.1 por ciento nacional.

Tasa de Desocupación Abierta Sonora y Nacional



Fuente: Encuesta Nacional de Ocupación y Empleo, INEGI.



III. Ocupación y Empleo en el Área Metropolitana de Hermosillo

Según INEGI, durante el segundo trimestre de 2014, la población de Hermosillo creció a tasa anual de 1.4 por ciento registrando 775,464 habitantes, de los cuales 591,379 integraron la población de 14 años y más.

La población económicamente activa concentró 386,870 personas, con una disminución marginal anualizada de 0.4 por ciento, de las cuales 363,423 personas se mantuvieron ocupadas y 23,447 desocupadas.

Es de destacar, la caída anualizada del 2.5 por ciento de la población no económicamente activa, cifra que representó una disminución de 5,273 personas, de las cuales 4,453 dejaron de estar disponibles para trabajar.

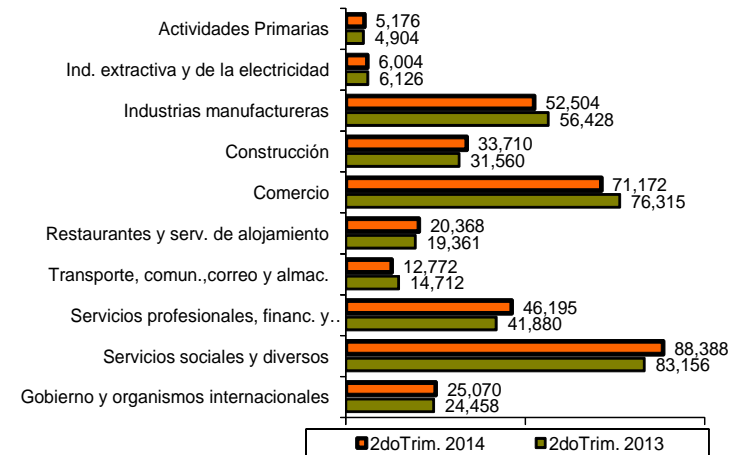
Población y Empleo en el Área Metropolitana de Hermosillo Al segundo trimestre

Concepto	2013	2014	Variación
			%
Población total	764,430	775,464	1.4
Población en edad de trabajar	593,776	591,379	-0.4
Población económicamente activa	383,994	386,870	0.7
Ocupada	360,861	363,423	0.7
Desocupada	23,133	23,447	1.4
Población no económicamente activa	209,782	204,509	-2.5
Disponible	38,610	34,157	-11.5
No disponible	171,172	170,352	-0.5
Tasa de desocupación	6.0	6.1	1.7

Fuente: Encuesta Nacional de Ocupación y Empleo, INEGI.

Por sector de actividad económica, el primario cerró con 5,176 trabajadores con un incremento anual de 5.5 por ciento, el sector secundario disminuyó 2.0 por ciento contabilizando su planta laboral 92,218 personas ocupadas y el terciario avanzó 1.6 por ciento alcanzando 263,965 trabajadores.

Población Ocupada por Rama de Actividad en la Zona Metropolitana de Hermosillo



Nota: No incluye el rubro de No Especificado.

Fuente: Encuesta Nacional de Ocupación y Empleo, INEGI.



Por rama de actividad destaca la creación de 4,315 nuevos empleos en la rama de servicios profesionales, financieros y corporativos; 5,232 en servicios sociales y diversos; 2,150 en la construcción y 1,007 en restaurantes y servicios de alojamiento; mientras que el comercio disminuyó en 5,143 su planta laboral y la industria manufacturera perdió 3,924 plazas, entre otros.

IV. Las Ocupaciones más Ofertadas y Demandadas

El Servicio Nacional del Empleo Sonora, durante el segundo trimestre de 2014 a través de su bolsa de trabajo atendió a 13,711 solicitantes de empleo; los envió a entrevistas a las empresas participantes en el programa para cubrir 8,623 puestos vacantes, de los cuales 7,021 fueron contratados.

Las ocupaciones más ofertadas y demandadas fueron de trabajadores no calificados; trabajadores de los servicios y vendedores de comercio y mercados y empleados de oficina.

Solicitantes, Vacantes y Colocados por Grupo Ocupacional Segundo Trimestre de 2014

Grupo Ocupacional	Solicitantes	Vacantes	Colocados
Personal Directivo	399	225	92
Profesionistas	424	181	62
Técnico Nivel Medio	1,079	963	564
Empleado de Oficina	2,425	833	841
Servicios y Vendedores	2,076	1,500	1,242
Agropecuario y Pesquero	5	3	3
Oficiales, Operarios, Artesanos	565	404	261
Operador de Maquinaria y Montadores	577	295	216
Trabajadores no Calificados	6,161	4,219	3,740
Total	13,711	8,623	7,021

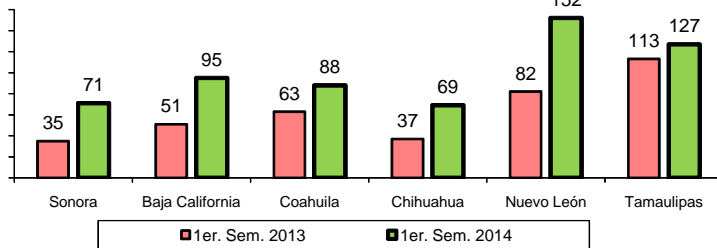
Fuente: Sistema de Información del SNE Sonora.

IV. Contratos e Incremento Directo Salarial en la Jurisdicción Federal

Según estadísticas de la Secretaría del Trabajo y Previsión Social, en el primer semestre de 2014, en Sonora se celebraron 71 contratos colectivos de trabajo de jurisdicción federal, quedando la Entidad proporcionalmente por arriba del resto de las entidades de la frontera norte.



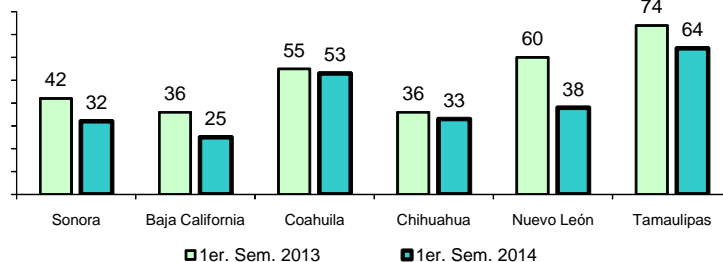
Contratos Colectivos de Trabajo de Jurisdicción Federal



Fuente: Elaboración propia con datos de la Secretaría del Trabajo y Previsión Social.

En lo que se refiere a los convenios colectivos de trabajo por Entidad Federativa, en Sonora se efectuaron 32, ubicándose en términos porcentuales con respecto a los estados de la frontera norte en mejor posición que Baja California y Nuevo León.

Convenios Colectivos de Trabajo de Jurisdicción Federal



Fuente: Elaboración propia con datos de la Secretaría del Trabajo y Previsión Social.

Asimismo, en Sonora se realizaron 63 revisiones salariales de jurisdicción federal, con un incremento nominal de 4.0 por ciento en beneficio de 16,582 trabajadores, ubicándose la entidad proporcionalmente por arriba de Nuevo León y Tamaulipas.

Rasgos Destacados en el Mercado Laboral

Al 30 de junio de 2014 el número de trabajadores permanentes y eventuales urbanos asegurados en el IMSS en México fue de 16,804,432 personas; 448,881 más respecto a diciembre de 2013. Con respecto a un año antes el empleo formal creció a tasa de 3.5 por ciento.

En Sonora, los trabajadores permanentes y eventuales urbanos con afiliación al IMSS sumaron 520,251 personas, 9,400 más que los que había en diciembre de 2013, en el sector primario se generaron 780 puestos de trabajo; en el secundario 6,331 y en el terciario se incorporaron 2,289.

Por rama de actividad económica destacó la construcción con 4,072 empleos; las manufacturas con 3,184 y la rama de otros servicios con una adición de 2,101 personas en su planta laboral.

En comparación con las entidades federativas, el empleo en Sonora creció 1.8 por ciento, colocándose en el lugar 24 ubicándose por debajo del 2.7 por ciento del promedio nacional.

El salario medio de cotización al IMSS en Sonora en junio de 2014 promedió \$235.48 diarios, con un incremento nominal anualizado de 4.0 por ciento, ligeramente inferior al 4.1 por ciento nacional.



SECRETARÍA
DE HACIENDA

SUBSECRETARÍA DE EGRESOS



OM

Subsecretaría de Planeación del Desarrollo

2014:
Año de la
Salud
Masculina

Por su parte, el ingreso promedio por hora trabajada de la población ocupada total de Sonora fue de \$40.10 pesos superior en \$8.30 al promedio nacional que fue de \$31.80.

Entre otros indicadores que registraron movimientos significativos para Sonora tenemos un crecimiento de 3.5 por ciento de la PEA en donde el rubro de ocupados aumentó en 52,059 personas y los desocupados disminuyeron 4,837, asimismo, la tasa de desocupación cerró en 4.9 por ciento con una disminución anualizada de 0.6 puntos porcentuales.

En general en materia de empleo, el primer semestre de 2014 fue positivo, factor que se vio reflejado en el crecimiento de las principales variables económicas, que se traduce en un mercado interno más fuerte con un mayor consumo de bienes y servicios, condiciones necesarias que permiten la aceleración del desarrollo económico en la Entidad.



www.estadisticasonora.gob.mx