



SUBSECRETARÍA DE EGRESOS

2014:
Año de la
Salud
Masculina

OM

Boletín del Mercado de Trabajo en Sonora



I Trimestre 2014

Nº. XXXVIII – Junio 2014



Introducción

Este es el boletín número treinta y ocho del mercado de trabajo en Sonora que elabora la Oficialía Mayor del Ejecutivo del Estado a través de la Dirección General de Planeación, Estadística y Estudios Hacendarios.

En él, se integra y analiza los rasgos más sobresalientes de la información en materia laboral y la evolución de los principales indicadores de empleo relativos al primer trimestre de 2014.

En síntesis, el documento ofrece un panorama general sobre el comportamiento del nivel de ocupación, utilizando como fuentes de información las estadísticas del Instituto Mexicano del Seguro Social; los resultados de la Encuesta Nacional de Ocupación y Empleo del Instituto Nacional de Estadística y Geografía, la información del mercado laboral de la Secretaría del Trabajo y Previsión Social, así como de los registros administrativos del Servicio Nacional del Empleo en Sonora.

Directorio

Lic. Guillermo Padrés Elías
Gobernador del Estado de Sonora

Lic. Carlos F. Tapia Astiazarán
Oficial Mayor del Ejecutivo Estatal

C.P.C. Saúl López Montiel
Subsecretario de Egresos

Responsables de la Edición

Ing. José L. Corujo Rubio
Director de Estadística y Estudios Hacendarios

Lic. Javier Santana Delgado
Jefe del Departamento de Estadística y
Analista de esta Publicación

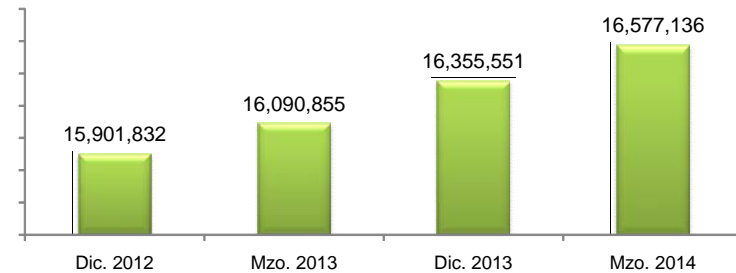
I. El Desempeño del Mercado Formal del Trabajo

Panorama Nacional

En marzo de 2014 el número de trabajadores asegurados permanentes y eventuales urbanos inscritos en el Instituto Mexicano del Seguro Social (IMSS), fue de 16,577,136 personas, 221,585 puestos de trabajo más con respecto a diciembre de 2013.

En cifras anualizadas, al mes de marzo se crearon 486,281 puestos de trabajo con inscripción al IMSS, con lo cual el empleo en México creció a tasa de 3.0 por ciento.

Trabajadores Asegurados al IMSS en México

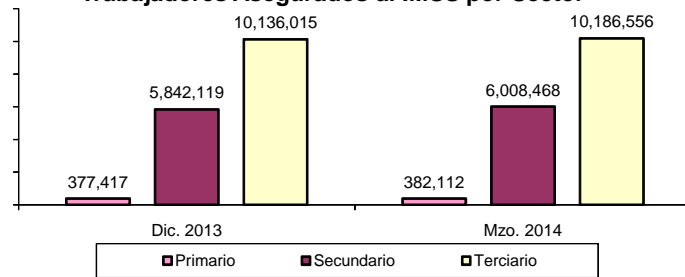


Nota: No incluye a trabajadores eventuales del campo.
Fuente: IMSS.

De enero a marzo de 2014, la planta laboral con afiliación al IMSS en el sector primario aumentó en 4,695 trabajadores, al cerrar con 382,112 personas ocupadas; al sector secundario se adicionaron 166,349 trabajadores, acumulando 6,008,468 y el terciario se incrementó en 50,541 congregando un acumulado 10,186,556 plazas ocupadas.



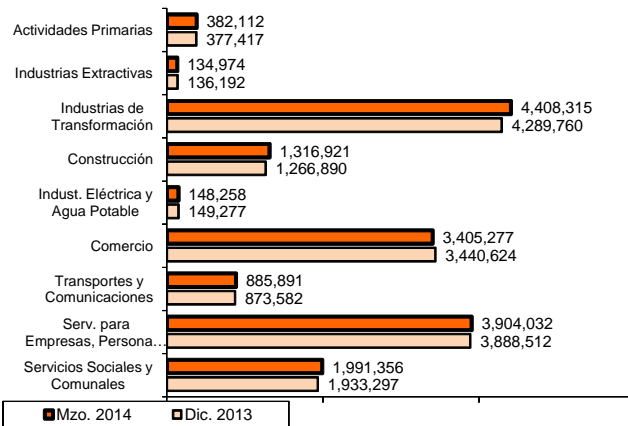
Trabajadores Asegurados al IMSS por Sector



Nota: No incluye a trabajadores eventuales del campo.
Fuente: IMSS.

Por rama de actividad, el incremento de las cifras durante este trimestre se manifestó principalmente en la división de las industrias de la transformación con 118,555 empleos más, asimismo, la rama de los servicios sociales y comunales con 58,059 y la construcción con 50,031 empleos adicionales, mientras que el comercio registró una disminución en su planta laboral de 35,347 trabajadores.

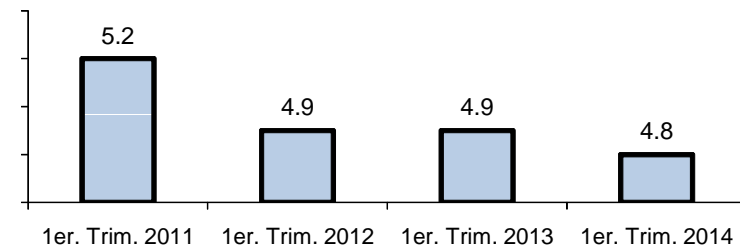
Población Ocupada por Rama de Actividad



Nota: No incluye a trabajadores eventuales del campo.
Fuente: IMSS.

Por su parte, la tasa de desocupación abierta del país reflejó la evolución positiva que ha tenido el mercado de trabajo, ubicándose en un nivel inferior al que se registró el año pasado, contabilizando una tasa anualizada de 4.8 por ciento.

Tasa de Desocupación Abierta Nacional Porcentaje de la PEA



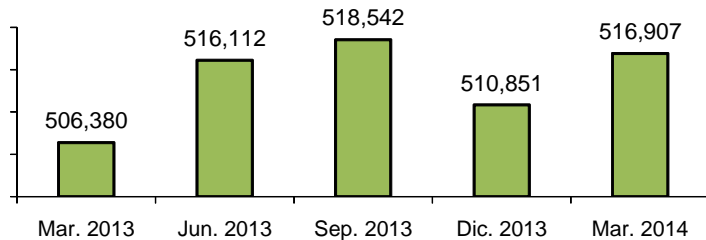
Fuente: Encuesta Nacional de Ocupación y Empleo, INEGI.

Empleo Formal en Sonora

En Sonora, el nivel de ocupación de los trabajadores afiliados al IMSS al 31 de marzo de 2014 contabilizó 516,907 personas, cifra que representa la incorporación al mercado formal de trabajo de 10,527 personas, respecto al mismo mes del año anterior y 6,056 puestos de trabajo más que los que había al cierre de diciembre de 2013.



Trabajadores Afiliados en el IMSS Sonora



Nota: No incluye a trabajadores eventuales del campo.

Fuente: Elaboración propia con datos de la Secretaría de Economía del Estado.

Por sector de actividad y con respecto a diciembre de 2013, en el sector primario se generaron 87 puestos de trabajo, en el secundario 4,899 y en el terciario se incorporaron 1,070 trabajadores, destacando las ramas de la construcción con 4,113 empleos y la rama de otros servicios con una adición de 1,481 personas a la planta laboral.

Trabajadores Asegurados en el IMSS por Rama de Actividad

Actividad Económica	Diciembre 2013	Marzo 2014	Variación	
			Absoluta	Relativa
Sector Primario	28,254	28,341	87	0.3
Sector Industrial	224,584	229,483	4,899	2.2
Minería	14,481	14,774	293	2.0
Manufactura	158,878	159,613	735	0.5
Construcción	45,334	49,447	4,113	9.1
Electricidad	5,891	5,649	-242	-4.1
Sector Terciario	258,013	259,083	1,070	0.4
Comercio	104,647	103,737	-910	-0.9
Transportes y Comunic.	23,922	24,421	499	2.1
Otros Servicios ^a	129,444	130,925	1,481	1.1
Total	510,851	516,907	6,056	1.2

Nota: No incluye a trabajadores eventuales del campo.

a/ Incluye los servicios para empresas, personales y hogares y, servicios sociales y comunales.

Fuente: Secretaría de Economía del Estado con base en cifras del IMSS.

Asimismo, La evolución del empleo formal en seis de las nueve Subdelegaciones del IMSS que operan en la Entidad fue positivo, sobresaliendo el incremento de plazas de trabajo en las Subdelegaciones de Hermosillo con 3,281 empleos; Nogales con la adición de 1,826 puestos de trabajo y Agua Prieta con 1,663; mientras que la planta laboral de las Subdelegaciones de San Luis Río Colorado, Caborca y Ciudad Obregón disminuyeron en 892, 501 y 251 trabajadores, respectivamente.

Trabajadores Asegurados por Subdelegación

Subdelegación	Diciembre 2013	Marzo 2014	Variación	
			Absoluta	Relativa
Agua Prieta	26,724	28,387	1,663	6.2
Caborca	23,044	22,543	-501	-2.2
Ciudad Obregón	96,267	96,016	-251	-0.3
Guaymas	34,121	34,787	666	2.0
Hermosillo	196,208	199,489	3,281	1.7
Nacozari	6,217	6,306	89	1.4
Navojoa	40,437	40,612	175	0.4
Nogales	65,136	66,962	1,826	2.8
San Luis Río Colorado	22,697	21,805	-892	-3.9
Total	510,851	516,907	6,056	1.2

Nota: No incluye a trabajadores eventuales del campo.

Fuente: Secretaría de Economía del Estado con base en cifras del IMSS.

Por municipio, durante los tres primeros meses de 2014 el empleo formal también registró altibajos en los municipios con mayor población, destacando Hermosillo con 3,160 nuevos puestos de trabajo y Nogales con 1,659, sin embargo los registros dan cuenta que en los municipios de San Luis Río Colorado, Cajeme y Caborca el nivel de empleo disminuyó.



Empleo Generado por Principales Municipios

Trabajadores Asegurados en el IMSS

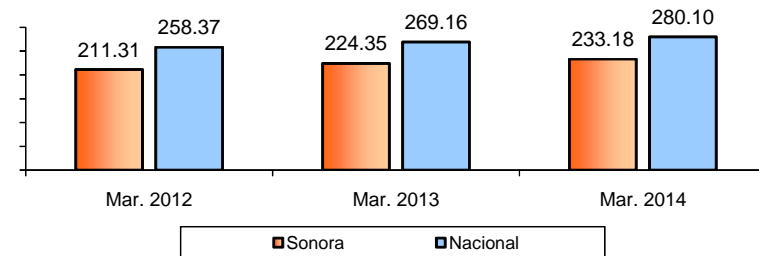
Municipio	2013	2014	Variación
	Diciembre	Marzo	Mar. / Dic.
Agua Prieta	16,609	17,417	808
Caborca	14,359	14,196	-163
Cajeme	94,785	94,426	-359
Cananea	9,725	10,592	867
Empalme	10,181	10,277	96
Guaymas	23,940	24,510	570
Hermosillo	195,207	198,367	3,160
Navojoa	32,004	32,006	2
Nogales	57,084	58,743	1,659
San Luis Río Colorado	22,697	21,805	-892
Resto de Municipios	34,260	34,568	308
Sonora	510,851	516,907	6,056

Fuente: Secretaría de Economía del Estado con base en cifras del IMSS.

Con respecto al crecimiento del empleo en el contexto nacional, en marzo de 2014 Sonora registró una tasa anualizada de 2.1 por ciento quedando por debajo del promedio nacional de 3.0 por ciento, ocupando el lugar número 21 respecto al resto de las entidades federativas, ubicándose por arriba de Campeche, Colima, Chiapas, Guerrero, Estado de México, Michoacán, Morelos, Puebla, Tlaxcala y Veracruz.

En lo que se refiere al salario medio de cotización al IMSS en Sonora, (que en marzo representó el 40.3 por ciento de la población ocupada total en la Entidad), alcanzó \$233.18 diarios, con un incremento de 3.9 por ciento respecto al registro del mismo periodo del año anterior, mientras que a nivel nacional el aumento fue de 4.1 por ciento, al promediar el salario \$280.10 pesos por día.

Salario Medio de Cotización al IMSS Pesos por día



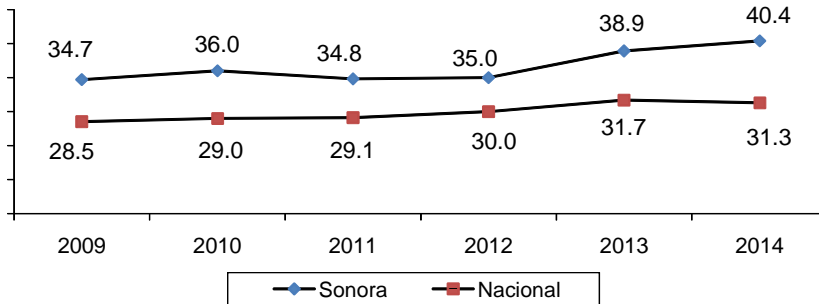
Fuente: Elaboración propia con cifras de la Secretaría del Trabajo y Previsión Social.

Debemos aclarar que aún y cuando el salario pagado en Sonora a los trabajadores afiliados al IMSS, fue 20.1 por ciento menor al promedio nacional, de acuerdo a la Encuesta Nacional de Ocupación y Empleo del INEGI, que contabiliza los niveles de ingreso de la población económicamente activa ocupada total, que incluye a los asegurados en el IMSS y a los no asegurados, el ingreso nominal promedio en Sonora continuó siendo superior al promedio nacional.

Según esta Encuesta, durante el primer trimestre de 2014, el ingreso promedio por hora trabajada de los sonorenses fue de \$40.4 superior en \$9.1 al promedio nacional que fue de \$31.3, lo cual es un indicativo positivo del nivel de eficiencia de la mano de obra sonorenses respecto a otras entidades federativas.



Ingreso en Pesos por Hora Trabajada Al primer trimestre



Fuente: Elaboración propia con cifras del INEGI.

II. Comportamiento Global del Mercado de Trabajo en Sonora

Población Total y Fuerza de Trabajo

Según la Encuesta Nacional de Ocupación y Empleo, la población de Sonora al primer trimestre de 2014, fue de 2,877,241 habitantes y creció a tasa anual de 1.5 por ciento, mientras que la población en edad de trabajar contabilizó 2,149,924 personas, incrementándose 2.1 por ciento respecto a igual trimestre de 2013.

Indicadores Estratégicos de Ocupación y Empleo Al primer Trimestre

Concepto	2013	2014	Variación %
Población total	2,836,025	2,877,241	1.5
Población en edad de trabajar	2,105,844	2,149,924	2.1
Población económicamente activa	1,245,440	1,352,144	8.6
Ocupada	1,187,698	1,281,825	7.9
Desocupada	57,742	70,319	21.8
Población no económicamente activa	860,404	797,780	-7.3
Disponible	155,221	160,191	3.2
No disponible	705,183	637,589	-9.6
Tasa de desocupación	4.6	5.2	13.0

Fuente: Encuesta Nacional de Ocupación y Empleo, INEGI.

Población Económicamente Activa Ocupada y No Ocupada.

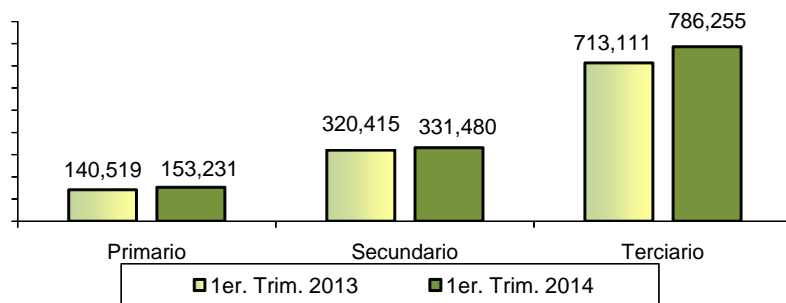
La población económicamente activa (PEA), durante el primer trimestre de este año concentró 1,352,144 personas, 106,704 personas más que las registradas un año antes, que representa un incremento de 8.6 por ciento; a su interior, los ocupados aumentaron en 94,127 personas y los desocupados en 12,577.

En contraparte, la población inactiva disminuyó significativamente cerrando con 797,780 personas, de las cuales 160,191 se manifestó en disponibilidad para trabajar, aún cuando no buscaron empleo por considerarse sin oportunidad de encontrarlo y 637,589 se declaró como no disponible.



Por sector económico, 153,231 personas laboraron en el sector primario, con incremento anual de 9.0 por ciento; 331,480 se desempeñaron en el sector secundario, con un aumento de 3.5 por ciento; 786,255 trabajadores laboraron en el terciario, cuya tasa anual subió 10.3 por ciento y únicamente 10,859 no especificaron su actividad económica.

Trabajadores por Sector Económico

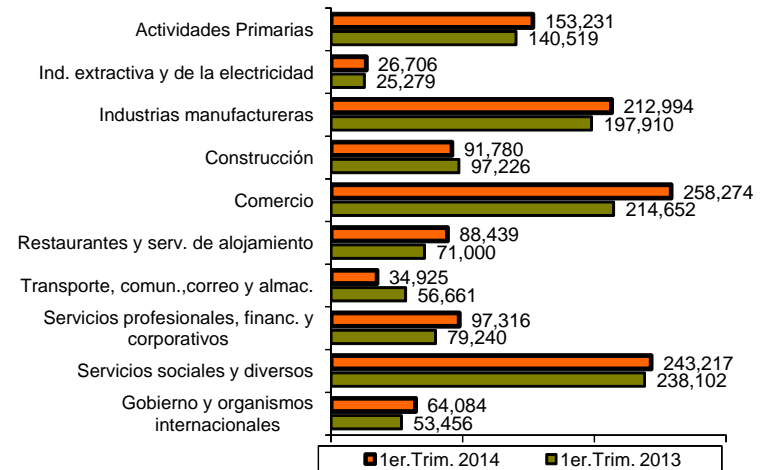


Nota: No incluye a trabajadores que no especificaron sector de actividad.
Fuente: Encuesta Nacional de Ocupación y Empleo, INEGI.

En el sector secundario, la industria manufacturera aumentó 7.6 por ciento que se explica por la aceleración industrial de la economía norteamericana, en tanto que la construcción cayó 5.6 por ciento.

Asimismo, en el sector terciario, el comercio aumentó 20.3 por ciento; en contraparte la rama de transportes, comunicaciones, correo y almacenamiento cayó a tasa de 38.4 por ciento.

Población Ocupada por Rama de Actividad



Nota: No incluye el rubro de No Especificado.
Fuente: Encuesta Nacional de Ocupación y Empleo, INEGI.

Entre otros indicadores, destaca la distribución del nivel de ingreso de los sonorenses, especialmente el incremento de 11.4 por ciento, es decir 14,250 trabajadores en el rubro de más de cinco salarios mínimos, así como el incremento de 18.0 por ciento de las personas cuyo ingreso es de hasta un salario mínimo.

Asimismo, cabe mencionar los incrementos de 11.1 por ciento de los trabajadores con sin acceso a las instituciones de salud (63,403 personas más) y 14.3 por ciento en el sector informal, al pasar de 246,849 trabajadores registrados el marzo de 2013 a 282,089 personas en igual mes de este año.



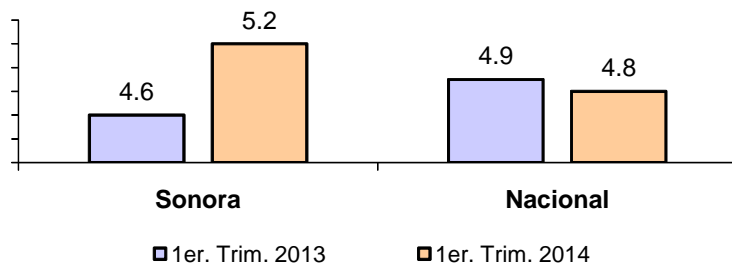
Niveles de Subocupación y Desocupación

Durante el primer trimestre, la población subocupada alcanzó 142,037 trabajadores registrando un significativo incremento anualizado de 63.1 por ciento, lo que reafirma que está aumentando el deterioro del nivel de ingreso de los sonorenses.

Por sector económico, la población subocupada del primario aumentó en 7,302 personas; el secundario en 13,575 y el terciario en 34,189 trabajadores.

Finalmente, la tasa de desocupación abierta de Sonora cerró en 5.2 por ciento, 0.6 puntos porcentuales por arriba de la tasa alcanzada un año antes, ubicándose por arriba del 4.8 por ciento nacional.

Tasa de Desocupación Abierta Sonora y Nacional



Fuente: Encuesta Nacional de Ocupación y Empleo, INEGI.

III. Ocupación y Empleo en el Área Metropolitana de Hermosillo

Según INEGI, durante el primer trimestre de 2014, la población de Hermosillo creció a tasa anual de 1.5 por ciento registrando 772,744 habitantes, de los cuales 588,384 integraron la población de 14 años y más y representó el 27.4 por ciento de la fuerza laboral del Estado.

La población económicamente activa concentró 377,194 personas, y registró un crecimiento anualizado de 4.2 por ciento, de los cuales 355,278 personas se mantuvieron ocupadas y 21,916 desocupadas.

Es de destacar, la caída anualizada del 12.8 por ciento de la población no económicamente activa, cifra que representó una disminución de 31,021 personas que anteriormente estaban en disposición y no disposición para trabajar.

Población y Empleo en el Área Metropolitana de Hermosillo Al primer Trimestre

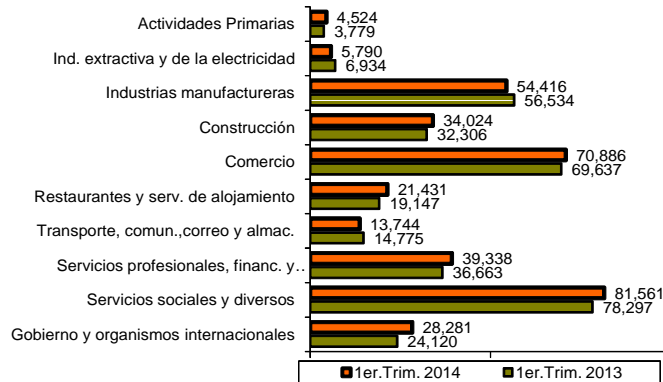
Concepto	2013	2014	Variación
			%
Población total	761,670	772,744	1.5
Población en edad de trabajar	604,083	588,384	-2.6
Población económicamente activa	361,872	377,194	4.2
Ocupada	342,754	355,278	3.7
Desocupada	19,118	21,916	14.6
Población no económicamente activa	242,211	211,190	-12.8
Disponible	33,734	32,081	-4.9
No disponible	208,477	179,109	-14.1
Tasa de desocupación	5.3	5.8	9.4

Fuente: Encuesta Nacional de Ocupación y Empleo, INEGI.



Por sector de actividad económica, el primario cerró con 4,524 trabajadores con un incremento anual de 19.7 por ciento, el sector secundario disminuyó 1.6 por ciento contabilizando su planta laboral 94,230 personas ocupadas y el terciario avanzó 5.2 por ciento alcanzando 255,142 trabajadores.

Población Ocupada por Rama de Actividad en la Zona Metropolitana de Hermosillo



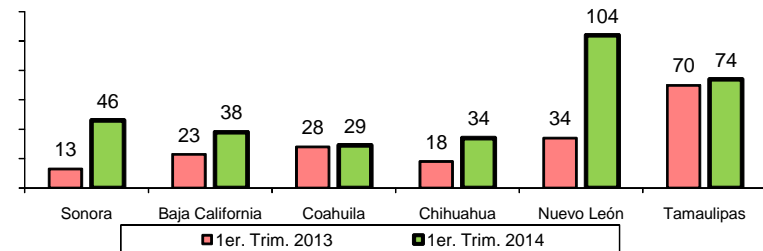
Nota: No incluye el rubro de No Especificado.
Fuente: Encuesta Nacional de Ocupación y Empleo, INEGI.

Por rama de actividad destaca la creación de 1,718 nuevos empleos en la construcción; 2,284 en la rama de restaurantes y servicios de alojamiento; 2,675 nuevos puestos en servicios profesionales, financieros y corporativos; 3,264 en servicios sociales y diversos; 4,161 en gobierno y organismos internacionales; mientras que en las industrias manufactureras se perdieron 2,118 empleos; en la industria extractiva y de la electricidad 1,144 plazas y 1,031 empleos en la rama de transportes, comunicaciones, correo y almacenamiento, entre otros.

IV. Contratos e Incremento Directo Salarial en la Jurisdicción Federal

Según estadísticas de la Secretaría del Trabajo y Previsión Social, en el primer trimestre de 2014 en Sonora, se celebraron 46 contratos colectivos de trabajo de jurisdicción federal, quedando la Entidad proporcionalmente por arriba del resto de las entidades de la frontera norte.

Contratos Colectivos de Trabajo de Jurisdicción Federal

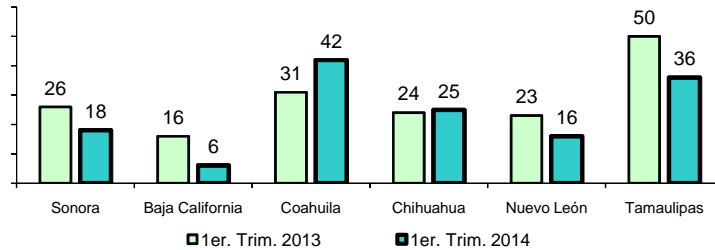


Fuente: Elaboración propia con datos de la Secretaría del Trabajo y Previsión Social.

En lo que se refiere a los convenios colectivos de trabajo de jurisdicción federal, en Sonora se efectuaron 18, registrando una disminución anualizada del 30.8 por ciento, ubicándose con respecto a los estados de la frontera norte en mejor posición que Baja California.



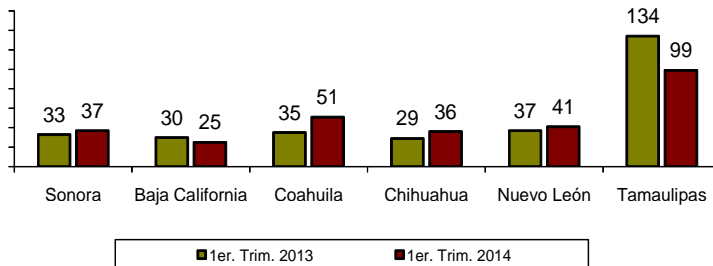
Convenios Colectivos de Trabajo de Jurisdicción Federal



Fuente: Elaboración propia con datos de la Secretaría del Trabajo y Previsión Social.

Además, en Sonora se realizaron 37 revisiones salariales de jurisdicción federal, en beneficio de 11,082 trabajadores ubicándose la entidad proporcionalmente por arriba de Baja California, nuevo León y Tamaulipas.

Revisiones Salariales en la Jurisdicción Federal



Fuente: Elaboración propia con datos de la Secretaría del Trabajo y Previsión Social.

Finalmente, en las jurisdicciones de ámbito federal y local, el incremento salarial nominal directo al tabulador para Sonora y Tamaulipas en enero y febrero de 2014 promedió 4.7 por ciento, ubicándose por arriba de los demás estados de la frontera norte.

Rasgos Destacado en el Mercado Laboral

Al concluir marzo de 2014 el número de trabajadores permanentes y eventuales urbanos asegurados en el IMSS en México fue de 16,577,136 personas; 221,585 más respecto a diciembre de 2013. en comparación con el año anterior el empleo formal creció a tasa de 3.0 por ciento.

En Sonora, los trabajadores con afiliación al IMSS sumaron 516,907 personas, 6,056 más que los que había en diciembre de 2013, de los cuales en el sector primario se generaron 87 puestos de trabajo; en el secundario 4,899 y en el terciario se incorporaron 1,070.

Por rama de actividad económica destacó la construcción con 4,113 empleos y la rama de otros servicios con una adición de 1,481 personas en su planta laboral; por municipio destacaron Hermosillo con 3,160 nuevos puestos de trabajo y Nogales con 1,659.

En comparación con las entidades federativas, el empleo en Sonora creció 2.1 por ciento, colocándose en el veinteavo lugar ubicándose por debajo del 3.0 por ciento del promedio nacional.

El salario medio de cotización al IMSS en Sonora en el primer trimestre de 2014 promedió \$233.18 diarios, con un incremento nominal anualizado de 3.9 por ciento, inferior al 4.1 por ciento nacional.



Asimismo, el ingreso promedio por hora trabajada de la población ocupada total de Sonora fue de \$40.40 pesos superando al promedio nacional que fue de \$31.30.

Entre otros indicadores que registraron movimientos significativos para Sonora tenemos: Disminución de 7.3 por ciento de la población económicamente inactiva e incremento de 7.9 por ciento de la población total ocupada, asimismo, las personas ocupadas que percibieron más cinco salarios mínimos aumentó 11.4 por ciento.

En general en materia de empleo, el primer trimestre de 2014 presentó un avance positivo, factor que se ha visto reflejado en el crecimiento de las principales variables económicas de la entidad.

